



Statistische Berichte

# Gemeindefinanzen und Realsteuervergleich in Bayern 2015

Ergebnisse der vierteljährlichen Kassenstatistik



L II 2 und L II 7 j 4/2015  
Hrsg. im März 2016  
Bestellnr. L2200C 201544

## Zeichenerklärung

- 0 mehr als nichts, aber weniger als die Hälfte der kleinsten in der Tabelle nachgewiesenen Einheit
- nichts vorhanden oder keine Veränderung
- / keine Angaben, da Zahlen nicht sicher genug
- Zahlenwert unbekannt, geheimzuhalten oder nicht rechenbar
- ... Angabe fällt später an
- X Tabellenfach gesperrt, da Aussage nicht sinnvoll
- ( ) Nachweis unter dem Vorbehalt, dass der Zahlenwert erhebliche Fehler aufweisen kann
- p vorläufiges Ergebnis
- r berichtigtes Ergebnis
- s geschätztes Ergebnis
- D Durchschnitt
- ≙ entspricht

## Auf- und Abrunden

Im Allgemeinen ist ohne Rücksicht auf die Endsummen auf- bzw. abgerundet worden. Deshalb können sich bei der Summierung von Einzelangaben geringfügige Abweichungen zu den ausgewiesenen Endsummen ergeben. Bei der Aufgliederung der Gesamtheit in Prozent kann die Summe der Einzelwerte wegen Rundens vom Wert 100 % abweichen. Eine Abstimmung auf 100 % erfolgt im Allgemeinen nicht.

## Publikationsservice

Das Bayerische Landesamt für Statistik veröffentlicht jährlich über 400 Publikationen. Das aktuelle Veröffentlichungsverzeichnis ist im Internet als Datei verfügbar, kann aber auch als Druckversion kostenlos zugesandt werden.

### Kostenlos

ist der Download der meisten Veröffentlichungen, z.B. von Statistischen Berichten (PDF- oder Excel-Format).

### Kostenpflichtig

sind alle Printversionen (auch von Statistischen Berichten), Datenträger und ausgewählte Dateien (z.B. von Verzeichnissen, von Beiträgen, vom Jahrbuch).

### Newsletter Veröffentlichungen

Die Themenbereiche können individuell ausgewählt werden. Über Neuerscheinungen wird aktuell informiert.

### Webshop

 Alle Veröffentlichungen sind im Internet  
 verfügbar unter  
 [www.statistik.bayern.de/veroeffentlichungen](http://www.statistik.bayern.de/veroeffentlichungen)

## Impressum

### Statistische Berichte

bieten in tabellarischer Form neuestes Zahlenmaterial der jeweiligen Erhebung. Dieses wird, soweit erforderlich, methodisch erläutert und kurz kommentiert.

### Herausgeber, Druck und Vertrieb

Bayerisches Landesamt für Statistik  
St.-Martin-Str. 47  
81541 München

### Papier

Gedruckt auf umweltfreundlichem Papier, chlorfrei gebleicht.

### Vertrieb

E-Mail [vertrieb@statistik.bayern.de](mailto:vertrieb@statistik.bayern.de)  
Telefon 089 2119-3205  
Telefax 089 2119-3457

### Auskunftsdienst

E-Mail [info@statistik.bayern.de](mailto:info@statistik.bayern.de)  
Telefon 089 2119-3218  
Telefax 089 2119-13580

© **Bayerisches Landesamt für Statistik, München 2016**  
Vervielfältigung und Verbreitung, auch auszugsweise, mit Quellenangabe gestattet.

**Hinweis:** Diese Druckschrift wird im Rahmen der Öffentlichkeitsarbeit der Bayerischen Staatsregierung herausgegeben. Sie darf weder von Parteien noch von Wahlwerbern oder Wahlhelfern im Zeitraum von fünf Monaten vor einer Wahl zum Zwecke der Wahlwerbung verwendet werden. Dies gilt für Landtags-, Bundestags-, Kommunal- und Europawahlen. Missbräuchlich ist während dieser Zeit insbesondere die Verteilung auf Wahlveranstaltungen, an Informationsständen der Parteien sowie das Einlegen, Aufdrucken und Aufkleben parteipolitischer Informationen oder Werbemittel. Untersagt ist gleichfalls die Weitergabe an Dritte zum Zwecke der Wahlwerbung. Auch ohne zeitlichen Bezug zu einer bevorstehenden Wahl darf die Druckschrift nicht in einer Weise verwendet werden, die als Parteinahme der Staatsregierung zugunsten einzelner politischer Gruppen verstanden werden könnte. Den Parteien ist es gestattet, die Druckschrift zur Unterrichtung ihrer eigenen Mitglieder zu verwenden.

## Inhaltsverzeichnis

<b>Vorbemerkungen</b> .....	4
<b>Zeitreihen</b> .....	5
1. Kassenmäßige Einnahmen und Ausgaben der Gemeinden /Gv in Bayern 2010 bis 2015 .....	7
Abb.1 Kommunale Ausgaben der Gemeinden/Gv in Bayern 2015 .....	7
2. Personalausgaben der Gemeinden/Gv und Verwaltungsgemeinschaften in Bayern 2010 bis 2015 nach Gemeindegrößenklassen .....	8
3. Bauausgaben der Gemeinden/Gv in Bayern von 2005 bis 2015 .....	9
4. Einnahmen der Gemeinden aus zweckgebundenen Abgaben in Bayern 2005 bis 2015 .....	9
5. Steuereinnahmen der Gemeinden und Landkreise in Bayern 2010 bis 2015 .....	10
6. Gewogene Realsteuerdurchschnittshebesätze in Bayern von 2005 bis 2015 nach Gemeindegrößenklassen .....	11
Abb. 2 Steuereinnahmen der Gemeinden/Gv in Bayern 2002 bis 2015 .....	12
Abb. 3 Vierteljährliche Steuereinnahmen der Gemeinden/Gv in Bayern 2009 bis 2015 .....	12
<b>Tabellenteil: Ergebnisse der Gemeinden und Gemeindeverbände (Gv)</b> .....	13
1. Einnahmen der Gemeinden/Gv in Bayern 2015 nach Arten und Gebietskörperschaftsgruppen .....	14
2. Ausgaben der Gemeinden/Gv in Bayern 2015 nach Arten und Gebietskörperschaftsgruppen .....	15
3. Steuereinnahmen der Gemeinden und Landkreise in Bayern 2015 nach Arten und Vierteljahren .....	16
4. Steuereinnahmen der Gemeinden in Bayern 2015 nach Gemeindegrößenklassen .....	17
5. Realsteuergrundbeträge, -durchschnittshebesätze und -aufbringungskraft in Bayern 2015 nach Gemeindegrößenklassen .....	18
6. Streuung der Realsteuerhebesätze in Bayern 2014 nach Gemeindegrößenklassen .....	20
Abb. 4 Gewerbesteuerhebesätze in den kreisfreien Städten und Landkreisen Bayerns im Jahre 2015 .....	22
7. Realsteuerhebesätze in Bayern 2015 im Vergleich zu den Nivellierungssätzen des kommunalen Finanzausgleichs .....	23
8. Bauausgaben der Gemeinden und Gemeindeverbände in Bayern 2014 und 2015 nach Aufgabenbereichen .....	24
Abb. 5 Bauausgaben der Gemeinden/Gv in Bayern nach ausgewählten Aufgabenbereichen von 2005 bis 2015 .....	24
9. Stand und Bewegung der Schulden der Gemeinden und Gemeindeverbände in Bayern 2014 und 2015 .....	25
<b>Regionalergebnisse</b> .....	27
10. Ausgewählte Einnahmen und Ausgaben der kreisangehörigen Gemeinden und ihrer Landkreise in Bayern 2015 .....	28
11. Ausgewählte Einnahmen und Ausgaben der kreisfreien Städte in Bayern 2015 .....	30
12. Ausgewählte Einnahmen und Ausgaben der Bezirke in Bayern 2015 .....	30
13. Ausgewählte Einnahmen und Ausgaben der Landkreisverwaltungen in Bayern 2015 .....	32
14. Ausgewählte Einnahmen und Ausgaben der kreisangehörigen Gemeinden mit 10 000 und mehr Einwohnern in Bayern 2015 .....	34
15. Kommunale Steuern der kreisfreien Städte, Landkreise und der kreisangehörigen Gemeinden in Bayern 2015 nach Regierungsbezirken und Landkreisen .....	40
16. Realsteuergrundbeträge, -hebesätze und -aufbringungskraft der kreisfreien Städte und der kreisangehörigen Gemeinden in Bayern 2015 nach Regierungsbezirken und Landkreisen .....	50
17. Umlageeinnahmen und -ausgaben der kreisfreien Städte, Landkreise und Regierungsbezirke in Bayern 2015 .....	55
<b>Anhang</b> .....	57
Zuordnungsschlüssel für die Tabelle 1 Seite 5 .....	58
Gruppierungsplan .....	59

## Vorbemerkungen

### Rechtsgrundlage

Der vorliegende Statistische Bericht enthält die Ergebnisse aus der Vierteljahresstatistik der Kommunalfinanzen. Der Erhebung liegt das Gesetz über die Statistiken der öffentlichen Finanzen und des Personals im öffentlichen Dienst - FPStatG - in seiner aktuellen Fassung zugrunde. Danach sind vierteljährlich die Ist-Einnahmen und Ist-Ausgaben sowie der Schuldenstand zum Quartalsende nach Hauptschuldenarten zu erfassen. Nicht einbezogen in den Berichtskreis sind die kommunalen Zweckverbände und die öffentlichen Wirtschaftsunternehmen.

### Allgemeines

Die vierteljährliche Erfassung der kassenmäßigen Finanzvorfälle erstreckt sich jeweils auf den Gesamthaushalt der 2 056 Gemeinden, 71 Landkreise, 7 Bezirke und 312 Verwaltungsgemeinschaften. Der Erhebungsumfang entspricht der Gruppierungsübersicht gemäß Anlage 8 der Muster zur Kommunalhaushaltsverordnung. Bei den Bauausgaben erfolgt eine Aufgliederung nach 12 Bereichen. Wie bisher werden darüber hinaus Hebe- bzw. Umlagesätze gesondert erfragt.

Bei einem Vergleich von Ergebnissen der Vierteljahres- bzw. Jahresrechnungsstatistik muß berücksichtigt werden, daß in der vierteljährlichen Kassenstatistik eine Abgrenzung nach Stichtagen vorgenommen wird. Die vorliegende Veröffentlichung enthält somit sämtliche im Berichtszeitraum kassenmäßig verbuchten Einnahmen und Ausgaben der bayerischen Gemeinden/Gv unabhängig von ihrer rechnungsmäßigen Zuordnung. Die nach Ablauf des Kalenderjahres vorgenommenen Abschlußbuchungen werden in der Regel beim kassenmäßigen Nachweis im 1. Quartal des folgenden Jahres angegeben. Betragsmäßige Abweichungen zur später veröffentlichten Jahresrechnungsstatistik sind somit in der Buchungspraxis begründet.

Neben der frühzeitigen Information über die Entwicklung der kommunalen Finanzen dienen die Ergebnisse der Vierteljahresstatistik auch zur Berechnung der Steuerkraftzahlen im kommunalen Finanzausgleich.

### Erläuterungen

#### Realsteuer-Istaufkommen

Bruttoeinnahmen aus der Grundsteuer A, der Grundsteuer B, der Gewerbesteuer nach den Ergebnissen der Vierteljahresstatistik.

#### Hebesatz

Von der Gemeinde für das jeweilige Kalenderjahr festgesetzter Prozentsatz, der auf die Meßbeträge der Realsteuern angewendet wird und der für die einzelnen Realsteuerarten unterschiedlich hoch sein kann.

#### Gewogener Durchschnittshebesatz

Für Gruppen von Gemeinden (z. B. eines Landkreises) werden für jede Realsteuerart "gewogene Durchschnittshebesätze" nach der Formel

$$\frac{\text{Summe der Istaufkommen} \times 100}{\text{Summe der Grundbeträge}}$$

ermittelt.

#### Grundbetrag

Das Realsteuer-Istaufkommen läßt noch keine Rückschlüsse auf die Steuerkraft einer Gemeinde zu, da die Hebesätze der einzelnen Gebietskörperschaften stark variieren. Um eine vergleichbare Größe zu erhalten, wird für jede Realsteuerart und für jede Gemeinde ein Grundbetrag nach der Formel

$$\frac{\text{Istaufkommen} \times 100}{\text{Hebesatz}}$$

festgestellt.

#### Gemeindeanteil an der Einkommensteuer

Nach § 1 des Gemeindefinanzreformgesetzes in der gültigen Fassung erhalten die Gemeinden 15 % des Aufkommens an Lohn- und veranlagter Einkommensteuer sowie 12 % des Aufkommens aus dem Zinsabschlag.

#### Gemeindeanteil an der Umsatzsteuer

Nach § 1 des Gesetzes über den Finanzausgleich zwischen Bund und Ländern (Finanzausgleichsgesetz - FAG) in der gültigen Fassung erhalten die Gemeinden ab 1998 2,2 % des Aufkommens an der Umsatzsteuer.

#### Gewerbesteuerumlage

Die Gemeinden haben gemäß § 6 des Gemeindefinanzreformgesetzes aus ihrem Gewerbesteueraufkommen eine Gewerbesteuerumlage an das Land und an den Bund abzuführen. Die Umlage wird in der Weise ermittelt, daß das Gewerbesteueraufkommen durch den von der Gemeinde festgesetzten Hebesatz geteilt und mit einem Faktor multipliziert wird. Der Multiplikator betrug 2015 64 %. Die Gemeinden erbringen ihren Finanzierungsbeitrag zu den Kosten der Deutschen Einheit u. a. durch eine Erhöhung der Gewerbesteuerumlage. Zu diesem Zweck wird der jeweils geltende Faktor um eine sog. Erhöhungszahl angehoben. Diese belief sich 2015 auf 5 Prozentpunkte. Die Gesamtbelastung durch die Gewerbesteuerumlage betrug demnach 2015 69 % der Gewerbesteuergrundbeträge.

#### Realsteueraufbringungskraft

Als Realsteueraufbringungskraft wird eine Größe bezeichnet, die mittels landesdurchschnittlicher Hebesätze berechnet wird. Sie stellt ein fiktives Istaufkommen nach Ausschaltung der unterschiedlichen Hebesatzanspannungen dar. Die Berechnung erfolgt nach der Formel

$$\frac{\text{Grundbetrag} \times \text{Durchschnittshebesatz}}{100}$$

#### Steuereinnahmekraft

Realsteueraufbringungskraft + Gemeindeanteil an der Einkommensteuer + Gemeindeanteil an der Umsatzsteuer ./ Gewerbesteuerumlage.

# Zeitreihen

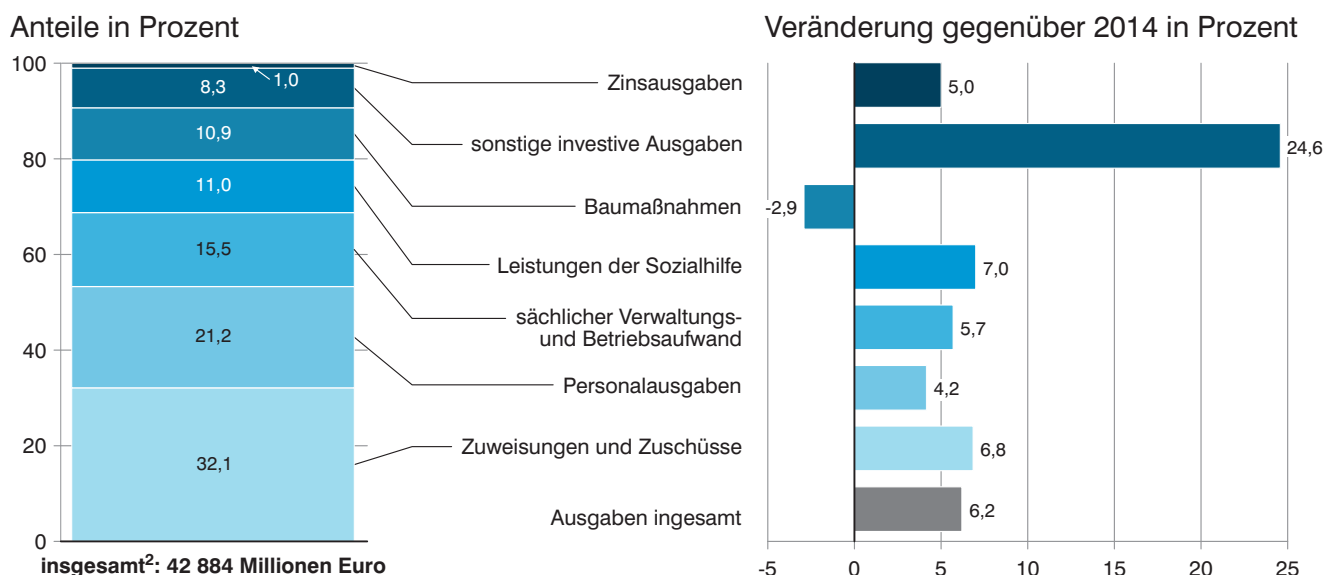


# 1. Kassenmäßige Einnahmen und Ausgaben 1) der Gemeinden/Gv 2) in Bayern 2010 bis 2015

Einnahme- bzw. Ausgabeart	2010	2011	2012	2013	2014	2015
	Millionen €					
Steuern und steuerähnliche Einnahmen (netto) .....	12 196	13 498	14 017	15 096	15 863	16 818
Einnahmen aus Verwaltung und Betrieb .....	5 471	6 168	5 578	5 714	5 852	5 985
Allgemeine und laufende Zuweisungen, Zinseinnahmen .....	15 272	15 062	15 626	16 936	18 012	19 455
Einnahmen der laufenden Rechnung 3) .....	26 298	28 032	28 353	30 308	31 985	34 296
Einnahmen aus der Veräußerung von Vermögen .....	1 390	1 054	1 322	1 306	1 346	1 484
Zuweisungen für Investitionen und Investitionsförderungsmaßnahmen .....	2 303	2 340	2 024	2 255	2 227	2 355
Sonstige Einnahmen d. Kapitalrechnung .....	100	23	20	24	1	2
Einnahmen der Kapitalrechnung 3) .....	3 727	3 345	3 308	3 529	3 517	3 778
<b>Gesamteinnahmen (ohne besondere Finanzierungsvorgänge) 3) .....</b>	<b>30 025</b>	<b>31 377</b>	<b>31 662</b>	<b>33 837</b>	<b>35 502</b>	<b>38 074</b>
Personalausgaben .....	7 440	7 621	7 902	8 317	8 721	9 083
Sächlicher Verwaltungs- und Betriebsaufwand .....	6 168	5 583	5 622	6 000	6 274	6 631
Zinsausgaben .....	572	569	536	507	420	441
Zuweisungen und Zuschüsse für laufende Zwecke .....	11 127	11 249	11 574	12 313	12 889	13 771
Leistungen der Sozialhilfe .....	3 588	3 760	3 912	4 124	4 417	4 726
Sonstige soziale Leistungen .....	973	980	1 044	1 160	1 288	1 901
Ausgaben der laufenden Rechnung 3) .....	23 227	23 067	23 711	24 963	26 256	28 585
Baumaßnahmen .....	4 544	4 575	4 193	4 561	4 813	4 673
Sonstige Ausgaben der Kapitalrechnung .....	2 672	3 183	2 557	2 955	2 857	3 559
Ausgaben der Kapitalrechnung 3) .....	7 149	7 685	6 693	7 459	7 612	8 171
<b>Gesamtausgaben (ohne besondere Finanzierungsvorgänge) 3) .....</b>	<b>30 377</b>	<b>30 752</b>	<b>30 404</b>	<b>32 422</b>	<b>33 868</b>	<b>36 755</b>
Finanzierungssaldo 4) .....	- 352	625	1 258	1 415	1 634	1 319
Besondere Finanzierungsvorgänge						
Einnahmen .....	4 400	3 499	3 154	3 283	3 501	3 449
dav. Einnahmen aus Krediten .....	2 422	1 749	1 383	1 471	1 491	1 419
Entnahmen aus Rücklagen .....	1 978	1 749	1 771	1 812	2 010	2 030
Ausgaben .....	4 389	4 377	4 259	4 689	4 548	4 964
dar. Schuldentilgung .....	2 226	2 101	1 750	2 029	1 655	1 783
Zuführung an Rücklagen .....	1 668	1 676	1 921	2 079	2 173	2 517

1) Ohne haushaltstechnische Verrechnungen und Leistungen für Auftragsangelegenheiten (Wohngeld, Zivilschutz, Ausbildungsförderung).- 2) Einschl. Verwaltungsgemeinschaften aber ohne kaufmännisch buchende Krankenhäuser.- 3) Bereinigt um Zahlungen von gleicher Ebene.- 4) Gesamteinnahmen minus Gesamtausgaben.

Abb. 1  
Kommunale Ausgaben der Gemeinden/Gemeindeverbände in Bayern\* 2015



\* Ohne besondere Finanzierungsvorgänge, ohne haushaltstechnische Verrechnungen und ohne Krankenhäuser mit kaufmännischer Buchführung.  
2 Einschließlich Zahlungen von gleicher Ebene.

**2. Personalausgaben 1) der Gemeinden/Gv und Verwaltungsgemeinschaften  
in Bayern 2010 bis 2015 nach Gemeindegrößenklassen**

Gebietskörperschaften mit ... Einwohnern	2010	2011	2012	2013	2014	2015
<b>Kreisfreie Städte</b>						
	<b>1 000 €</b>					
100 000 oder mehr Einwohner .....	2 674 237	2 728 320	2 790 928	2 929 970	3 050 471	3 187 054
50 000 bis unter 100 000 .....	350 835	361 080	380 912	361 612	382 561	370 945
unter 50 000 .....	259 351	267 977	275 322	319 687	317 066	338 233
<b>Zusammen .....</b>	<b>3 284 423</b>	<b>3 357 377</b>	<b>3 447 161</b>	<b>3 611 269</b>	<b>3 750 098</b>	<b>3 896 231</b>
<b>Kreisfreie Städte</b>						
	<b>€ je Einwohner</b>					
100 000 oder mehr Einwohner .....	983	991	1 000	1 053	1 084	1 116
50 000 bis unter 100 000 .....	701	719	755	800	842	807
unter 50 000 .....	682	706	726	752	743	786
<b>Zusammen .....</b>	<b>912</b>	<b>924</b>	<b>938</b>	<b>987</b>	<b>1 015</b>	<b>1 040</b>
<b>Kreisangehörige Gemeinden</b>						
	<b>1 000 €</b>					
50 000 oder mehr Einwohner .....	26 746	27 154	28 290	30 241	32 102	32 998
20 000 bis unter 50 000 .....	407 139	426 999	430 340	449 743	475 943	511 347
10 000 bis unter 20 000 .....	760 167	768 295	826 957	866 869	918 210	931 930
5 000 bis unter 10 000 .....	697 462	720 918	747 401	786 118	823 321	881 063
3 000 bis unter 5 000 .....	441 813	452 551	476 355	498 161	537 293	557 572
1 000 bis unter 3 000 .....	391 176	400 046	416 935	443 994	474 058	491 598
unter 1 000 .....	20 237	22 711	24 242	26 292	28 693	29 335
<b>Zusammen .....</b>	<b>2 744 740</b>	<b>2 818 674</b>	<b>2 950 520</b>	<b>3 101 418</b>	<b>3 289 620</b>	<b>3 435 842</b>
<b>Kreisangehörige Gemeinden</b>						
	<b>€ je Einwohner</b>					
50 000 oder mehr Einwohner .....	503	505	518	559	581	588
20 000 bis unter 50 000 .....	394	396	397	427	439	452
10 000 bis unter 20 000 .....	364	372	395	410	433	440
5 000 bis unter 10 000 .....	310	322	335	358	372	390
3 000 bis unter 5 000 .....	273	282	295	312	334	351
1 000 bis unter 3 000 .....	222	228	240	254	274	286
unter 1 000 .....	174	182	192	203	223	228
<b>Zusammen .....</b>	<b>308</b>	<b>316</b>	<b>330</b>	<b>349</b>	<b>368</b>	<b>382</b>
<b>Landkreise</b>						
	<b>1 000 €</b>					
Landkreise .....	1 013 482	1 037 586	1 084 518	1 151 823	1 216 139	1 267 115
Bezirke .....	191 850	195 868	198 060	222 340	219 190	231 260
<b>Gemeinden, VGem, Gv insgesamt .....</b>	<b>7 440 137</b>	<b>7 621 335</b>	<b>7 901 834</b>	<b>8 317 138</b>	<b>8 720 882</b>	<b>9 082 525</b>
dar. Verwaltungsgemeinschaften .....	205 643	211 830	221 575	230 288	245 835	252 077
<b>Landkreise</b>						
	<b>€ je Einwohner</b>					
Landkreise .....	114	116	121	130	136	141
Bezirke .....	15	16	16	18	17	18
<b>Gemeinden, VGem, Gv insgesamt .....</b>	<b>594</b>	<b>607</b>	<b>626</b>	<b>663</b>	<b>665</b>	<b>713</b>
dar. Verwaltungsgemeinschaften .....	103	106	111	116	123	126

1) Ohne Krankenhäuser mit kaufmännischer Buchführung.



### 3. Bauausgaben der Gemeinden/Gv in Bayern von 2005 bis 2015

Jahr	Gemeinden/Gv		darunter					
			kreisangehörige Gemeinden		kreisfreie Städte		Landkreise	
	Betrag	Veränderung gegenüber Vorjahr	Betrag	Veränderung gegenüber Vorjahr	Betrag	Veränderung gegenüber Vorjahr	Betrag	Veränderung gegenüber Vorjahr
	Mill. €	%	Mill. €	%	Mill. €	%	Mill. €	%
2005 .....	2 862	- 4,0	1 878	- 8,1	626	3,3	321	6,6
2006 .....	3 080	7,6	2 015	7,3	623	- 0,5	403	25,5
2007 .....	3 552	15,3	2 253	11,8	789	26,6	465	15,4
2008 .....	3 676	3,5	2 329	3,4	808	2,4	476	2,4
2009 .....	3 906	6,3	2 523	8,3	821	1,6	507	6,5
2010 .....	4 544	16,3	2 904	15,1	945	15,1	616	21,5
2011 .....	4 575	0,7	2 867	- 1,3	986	4,3	652	5,8
2012 .....	4 193	- 8,3	2 746	- 4,2	804	- 18,5	602	- 7,7
2013 .....	4 561	8,8	3 063	11,5	836	4,0	628	4,3
2014 .....	4 813	5,5	3 116	1,7	955	14,2	703	11,9
2015 .....	4 673	- 2,9	2 963	- 4,9	1 035	8,4	629	- 10,5

### 4. Einnahmen der Gemeinden aus zweckgebundenen Abgaben in Bayern 2005 bis 2015

Jahr ----- Gebiet	Fremdenverkehrsbeitrag		Kurbbeitrag		Insgesamt
	Anzahl	1 000 €	Anzahl	1 000 €	1 000 €
2005 .....	208	22 592	187	35 478	58 070
2006 .....	219	24 733	197	37 355	62 088
2007 .....	220	25 040	195	38 310	63 350
2008 .....	200	25 366	179	36 400	61 766
2009 .....	206	26 703	185	38 394	65 097
2010 .....	215	29 710	201	42 778	72 488
2011 .....	211	32 782	196	42 980	75 762
2012 .....	210	35 501	191	45 200	80 701
2013 .....	210	33 026	186	42 117	75 143
2014 .....	256	43 213	201	52 791	96 004
2015 .....	266	40 129	198	49 444	89 573
dav. Oberbayern .....	83	17 849	63	17 392	35 241
Niederbayern .....	55	7 826	45	13 519	21 345
Oberpfalz .....	20	712	22	1 394	2 106
Oberfranken .....	30	1 070	15	1 201	2 271
Mittelfranken .....	14	1 279	8	872	2 151
Unterfranken .....	18	609	6	194	803
Schwaben .....	46	10 783	39	14 873	25 656

# 5. Steuereinnahmen der Gemeinden und Landkreise in Bayern 2010 bis 2015

Steuerart	2010	2011	2012	2013	2014	2015
	1 000 €					
Kreisfreie Städte						
Grundsteuer A .....	2 140	2 169	2 531	2 268	2 236	2 285
Grundsteuer B .....	689 110	691 403	710 094	718 326	730 237	737 130
Gewerbsteuer (brutto) .....	2 860 417	3 409 162	3 554 712	4 022 512	4 127 734	4 162 840
Gewerbsteuerumlage .....	478 653	479 866	619 255	596 805	648 284	620 621
Gewerbsteuer (netto) .....	2 381 764	2 929 296	2 935 457	3 425 707	3 479 451	3 542 219
Gemeindeanteil an der Einkommensteuer .....	1 552 017	1 618 881	1 766 731	1 907 667	2 053 517	2 246 769
Gemeindeanteil an der Umsatzsteuer .....	279 984	298 067	312 347	314 090	322 539	381 983
Zuschlag zur Grunderwerbsteuer (Restabw.) .....	-	-	-	-	-	-
Hundesteuer .....	6 890	7 643	7 830	8 231	8 355	8 713
Zweitwohnungssteuer .....	8 427	7 734	6 804	6 504	7 032	5 788
Sonstige Steuern 1) .....	-	-	-	-	-	-
Zusammen	4 920 332	5 555 193	5 741 794	6 382 793	6 603 367	6 924 887
Kreisangehörige Gemeinden						
Grundsteuer A .....	80 002	80 549	80 678	80 716	81 122	81 470
Grundsteuer B .....	853 790	874 959	893 248	906 923	922 427	938 027
Gewerbsteuer (brutto) .....	3 386 305	3 997 139	4 065 092	4 182 633	4 422 453	4 679 456
Gewerbsteuerumlage .....	742 937	868 053	906 592	907 687	940 254	981 993
Gewerbsteuer (netto) .....	2 643 368	3 129 086	3 158 500	3 274 946	3 482 199	3 697 463
Gemeindeanteil an der Einkommensteuer .....	3 395 224	3 541 502	3 807 386	4 112 196	4 426 592	4 756 090
Gemeindeanteil an der Umsatzsteuer .....	262 345	279 525	299 426	301 171	309 341	380 347
Zuschlag zur Grunderwerbsteuer (Restabw.) .....	-	-	-	-	-	-
Hundesteuer .....	15 295	15 992	16 624	17 153	17 659	18 518
Zweitwohnungssteuer .....	16 865	16 807	17 389	17 681	17 989	18 903
Sonstige Steuern 1) .....	612	118	617	653	668	1 196
Zusammen	7 267 501	7 938 538	8 273 868	8 711 439	9 257 997	9 892 014
Gemeindesteuern insgesamt	12 187 833	13 493 731	14 015 662	15 094 232	15 861 364	16 816 901
Landkreise						
Grundsteuer A .....	994	913	1 278	991	902	976
Grundsteuer B .....	50	46	36	48	45	33
Gewerbsteuer (brutto) .....	5 461	2 428	- 787	103	176	107
Gewerbsteuer (netto) .....	5 461	2 428	- 787	103	176	107
Zuschlag zur Grunderwerbsteuer (Restabw.) .....	-	-	-	-	-	-
Sonstige Steuern 1) .....	-	-	-	-	-	-
Landkreiseigene Steuern insgesamt	6 505	3 387	527	1 142	1 123	1 116
Gemeinden und Landkreise						
Grundsteuer A .....	83 136	83 631	84 487	83 975	84 260	84 731
Grundsteuer B .....	1 542 950	1 566 408	1 603 378	1 625 297	1 652 709	1 675 190
Gewerbsteuer (brutto) .....	6 252 183	7 408 729	7 619 017	8 205 248	8 550 363	8 842 403
Gewerbsteuerumlage .....	1 221 590	1 347 919	1 525 847	1 504 492	1 588 538	1 602 614
Gewerbsteuer (netto) .....	5 030 593	6 060 810	6 093 170	6 700 756	6 961 826	7 239 789
Gemeindeanteil an der Einkommensteuer .....	4 947 241	5 160 383	5 574 117	6 019 863	6 480 109	7 002 859
Gemeindeanteil an der Umsatzsteuer .....	542 329	577 592	611 773	615 261	631 880	762 330
Zuschlag zur Grunderwerbsteuer (Restabw.) .....	-	-	-	-	-	-
Hundesteuer .....	22 185	23 635	24 454	25 384	26 014	27 231
Zweitwohnungssteuer .....	25 292	24 541	24 193	24 185	25 021	24 691
Sonstige Steuern 1) .....	612	118	617	653	668	1 196
Kommunale Steuereinnahmen insgesamt	12 194 338	13 497 118	14 016 189	15 095 374	15 862 487	16 818 017

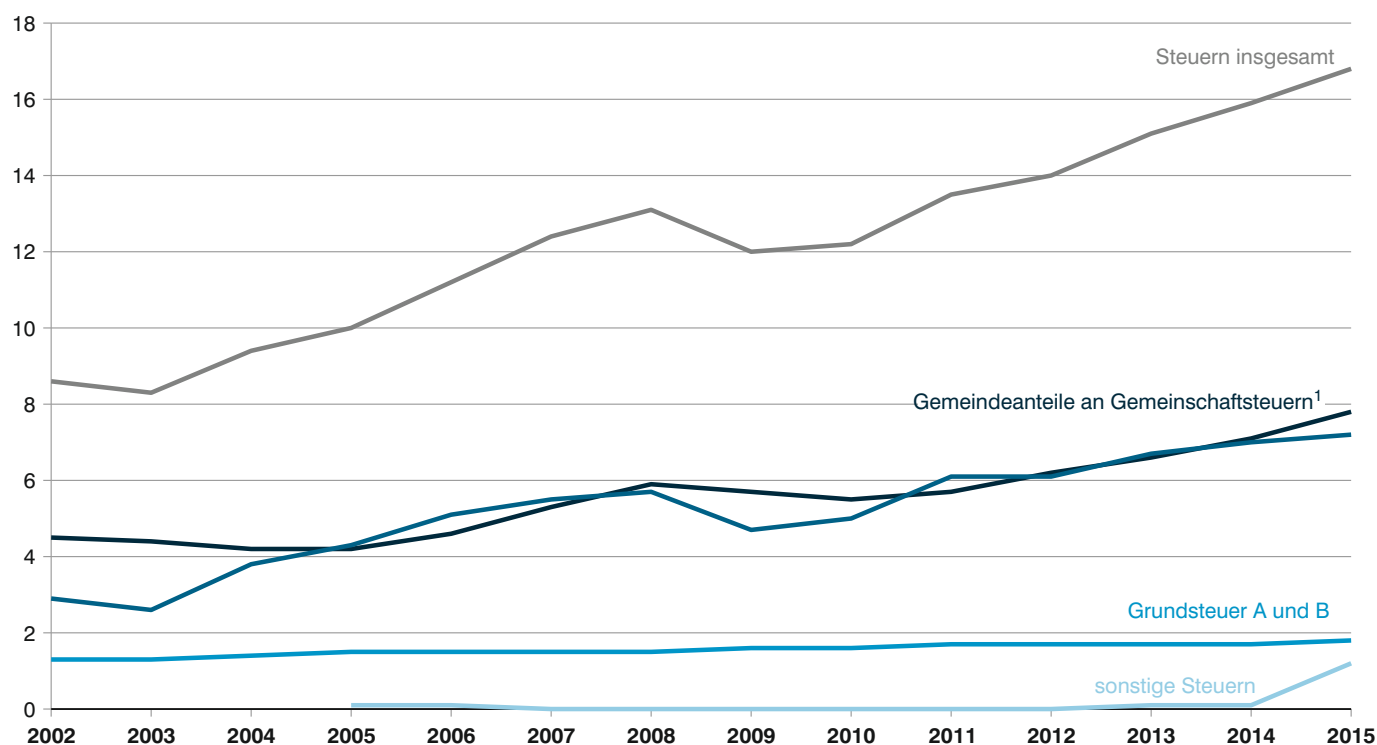
1) Einschl. Restabwicklung von Bagatellsteuern.

# 6. Gewogene Realsteuermittelschnittpunkte in Bayern von 2005 bis 2015 nach Gemeindegrößenklassen

Lfd. Nr.	Gemeindegrößenklasse Gemeinden mit ... Einwohnern	2005	2006	2007	2008	2009	2010	2011	2012	2013	2014	2015
%												
<b>Kreisfreie Städte</b>												
<b>Grundsteuer A</b>												
1	500 000 oder mehr .....	490	490	404	408	403	419	427	401	535	535	417
2	200 000 bis unter 500 000 .....	337	336	345	345	345	345	345	390	364	364	435
3	100 000 bis unter 200 000 .....	323	333	333	334	334	333	333	332	341	341	341
4	50 000 bis unter 100 000 .....	281	283	282	281	283	281	282	290	279	280	279
5	unter 50 000 .....	266	273	271	272	275	299	300	300	300	300	303
6	<b>Zusammen</b>	<b>316</b>	<b>320</b>	<b>319</b>	<b>320</b>	<b>321</b>	<b>331</b>	<b>332</b>	<b>335</b>	<b>339</b>	<b>338</b>	<b>339</b>
<b>Kreisangehörige Gemeinden</b>												
7	50 000 oder mehr .....	335	335	335	335	335	335	335	350	350	350	350
8	20 000 bis unter 50 000 .....	308	309	309	306	308	313	312	315	315	313	313
9	10 000 bis unter 20 000 .....	326	327	325	325	327	328	329	332	333	334	337
10	5 000 bis unter 10 000 .....	324	326	326	327	326	329	330	331	332	333	335
11	3 000 bis unter 5 000 .....	326	327	327	327	327	329	331	331	333	334	335
12	2 000 bis unter 3 000 .....	341	341	342	341	341	342	345	349	349	349	351
13	1 000 bis unter 2 000 .....	355	357	356	356	356	357	358	360	361	361	362
14	unter 1 000 .....	370	374	375	375	375	376	384	388	386	387	390
15	<b>Zusammen</b>	<b>334</b>	<b>336</b>	<b>336</b>	<b>335</b>	<b>336</b>	<b>338</b>	<b>339</b>	<b>341</b>	<b>342</b>	<b>343</b>	<b>344</b>
16	<b>Gemeinden insgesamt</b>	<b>334</b>	<b>335</b>	<b>335</b>	<b>335</b>	<b>335</b>	<b>337</b>	<b>339</b>	<b>341</b>	<b>342</b>	<b>343</b>	<b>344</b>
<b>Kreisfreie Städte</b>												
<b>Grundsteuer B</b>												
1	500 000 oder mehr .....	490	490	490	490	490	523	523	535	535	535	535
2	200 000 bis unter 500 000 .....	481	481	460	460	485	485	485	485	519	520	485
3	100 000 bis unter 200 000 .....	429	445	445	445	445	457	457	457	464	464	464
4	50 000 bis unter 100 000 .....	393	393	393	391	391	394	394	397	400	400	409
5	unter 50 000 .....	351	353	353	353	354	354	358	358	365	365	370
6	<b>Zusammen</b>	<b>451</b>	<b>453</b>	<b>454</b>	<b>453</b>	<b>455</b>	<b>475</b>	<b>475</b>	<b>482</b>	<b>484</b>	<b>484</b>	<b>485</b>
<b>Kreisangehörige Gemeinden</b>												
7	50 000 oder mehr .....	350	350	350	350	350	350	350	375	375	375	375
8	20 000 bis unter 50 000 .....	323	324	324	322	323	332	336	335	338	338	336
9	10 000 bis unter 20 000 .....	319	320	319	320	320	323	326	326	327	328	331
10	5 000 bis unter 10 000 .....	312	314	315	314	316	320	322	325	327	327	329
11	3 000 bis unter 5 000 .....	317	318	318	318	318	321	323	325	326	327	328
12	2 000 bis unter 3 000 .....	326	328	329	328	326	329	332	335	336	337	339
13	1 000 bis unter 2 000 .....	335	336	337	336	337	338	340	342	343	343	344
14	unter 1 000 .....	337	340	343	344	342	343	351	354	358	358	357
15	<b>Zusammen</b>	<b>320</b>	<b>321</b>	<b>321</b>	<b>321</b>	<b>321</b>	<b>325</b>	<b>328</b>	<b>330</b>	<b>331</b>	<b>331</b>	<b>333</b>
16	<b>Gemeinden insgesamt</b>	<b>367</b>	<b>368</b>	<b>368</b>	<b>368</b>	<b>369</b>	<b>379</b>	<b>380</b>	<b>383</b>	<b>385</b>	<b>385</b>	<b>386</b>
<b>Kreisfreie Städte</b>												
<b>Gewerbesteuer</b>												
1	500 000 oder mehr .....	490	490	483	481	482	481	483	481	490	490	484
2	200 000 bis unter 500 000 .....	454	449	445	435	435	435	435	435	444	443	435
3	100 000 bis unter 200 000 .....	417	416	417	415	414	416	417	417	417	419	422
4	50 000 bis unter 100 000 .....	386	385	383	382	385	386	387	386	389	390	392
5	unter 50 000 .....	344	333	340	332	319	336	335	329	348	359	357
6	<b>Zusammen</b>	<b>446</b>	<b>439</b>	<b>447</b>	<b>441</b>	<b>443</b>	<b>444</b>	<b>448</b>	<b>442</b>	<b>450</b>	<b>452</b>	<b>453</b>
<b>Kreisangehörige Gemeinden</b>												
7	50 000 oder mehr .....	350	350	350	350	350	350	360	360	360	360	360
8	20 000 bis unter 50 000 .....	337	337	339	338	335	337	340	343	342	345	344
9	10 000 bis unter 20 000 .....	322	317	318	313	308	318	314	314	311	320	318
10	5 000 bis unter 10 000 .....	322	321	321	320	318	318	320	320	322	325	326
11	3 000 bis unter 5 000 .....	321	320	322	323	324	327	329	329	330	330	330
12	2 000 bis unter 3 000 .....	318	320	318	318	320	322	324	324	326	327	328
13	1 000 bis unter 2 000 .....	315	316	315	312	317	317	317	318	319	320	318
14	unter 1 000 .....	317	305	312	304	313	317	325	323	327	328	315
15	<b>Zusammen</b>	<b>323</b>	<b>321</b>	<b>322</b>	<b>320</b>	<b>317</b>	<b>322</b>	<b>322</b>	<b>322</b>	<b>322</b>	<b>326</b>	<b>326</b>
16	<b>Gemeinden insgesamt</b>	<b>372</b>	<b>370</b>	<b>372</b>	<b>367</b>	<b>364</b>	<b>368</b>	<b>370</b>	<b>369</b>	<b>374</b>	<b>377</b>	<b>375</b>

Abb. 2

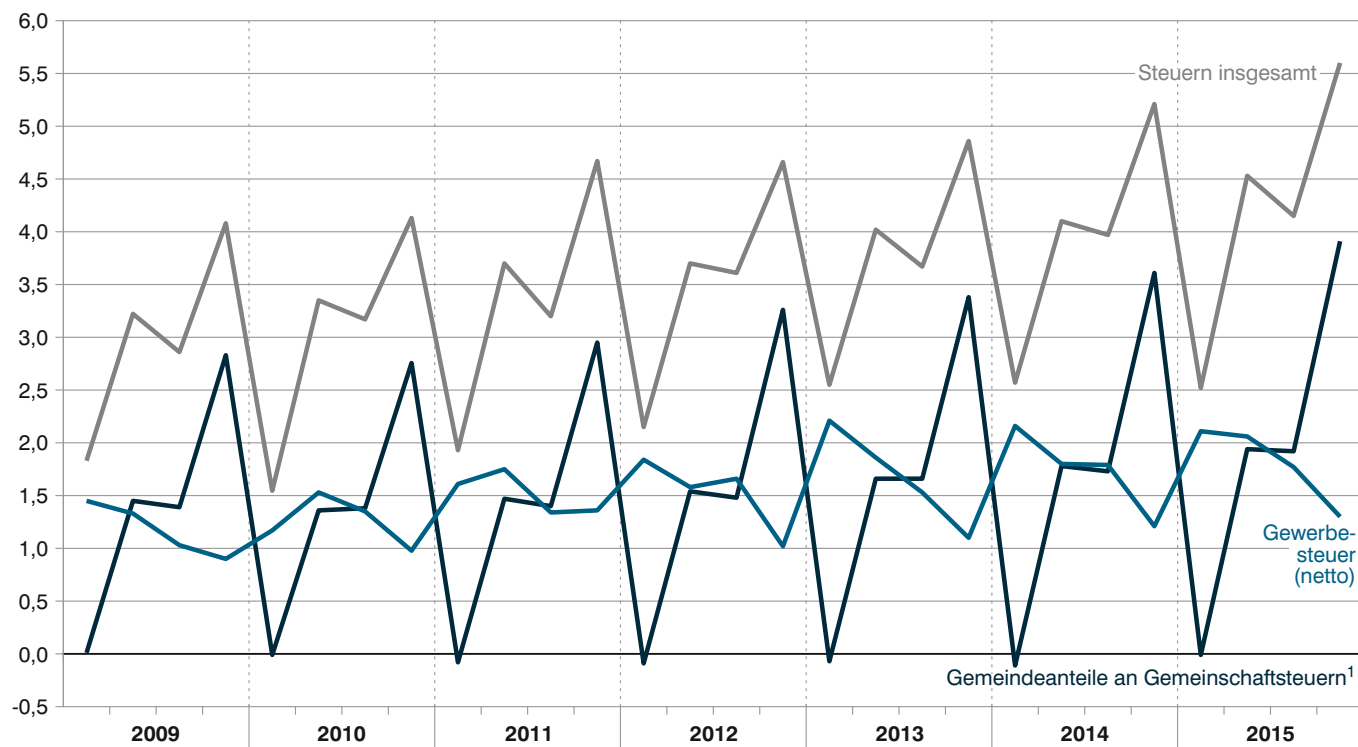
# **Steuereinnahmen der Gemeinden/Gemeindeverbände in Bayern 2002 bis 2015** in Milliarden Euro



1 Gemeinschaftsteuern: Einkommensteuer, Umsatzsteuer.

Abb. 3

# **Vierteljährliche Steuereinnahmen der Gemeinden/Gemeindeverbände in Bayern 2009 bis 2015** in Milliarden Euro



1 Gemeinschaftsteuern: Einkommensteuer, Umsatzsteuer.

# **Tabellenteil**

## **Ergebnisse der Gemeinden und Gemeindeverbände**

**7. Einnahmen der Gemeinden/Gv in Bayern nach Arten und Gebietskörperschaftsgruppen  
im 1. bis 4. Vierteljahr 2015**

Gruppierungs- nummer	Art der Einnahmen	Gemeinden und Ge- meindeverbände <sup>1)</sup>		davon				außer- dem
		Betrag	Verän- derung gegenüber dem 1. bis 4. Vj. 2014	kreis- freie Städte	kreis- an- gehörige Ge- meinden	Land- kreise	Bezirke	Verwal- tungs- gemein- schaften
		1 000 EUR	%	1 000 EUR				
000-032 (/ . 810)	Einnahmen des Verwaltungshaushalts Steuern und steuerähnliche Einnahmen <sup>2)</sup>	16 818 435	6,0	6 924 888	9 892 432	1 115	-	-
060	Schlüssel-, Bedarfszuweisungen, sonstige allgemeine Zuweisungen vom Bund	-	-	-	-	-	-	-
041,051,061,081 062,063	vom Land	5 047 387	4,6	1 232 974	2 128 909	1 685 505	-	33 459
072	von Gemeinden und Gemeindever- bänden, Verwaltungsgemeinschaften	-	-	-	-	-	-	-
092	Allgemeine Umlagen von Gemeinden	6 966 535	2,0	-	-	4 158 865	2 807 670	249 688
10,11,12	Leistungen des Landes aus d. Umsetzung des Vierten Gesetzes für moderne Dienstleistungen am Arbeitsmarkt	66 614	- 8,3	51 839	-	14 776	-	-
13-15,21, 22,24-26	Verwaltungs- und Benutzungsgebühren, zweckgebundene Abgaben	2 843 049	3,1	714 065	1 804 180	309 895	14 909	20 945
	Übrige Verwaltungs- und Betriebsein- nahmen, Gewinnanteile, Konzessions- abgaben, Ersatz sozialer Leistungen, weitere Finanzeinnahmen	2 552 838	1,5	1 236 880	1 079 191	212 825	23 942	3 691
	Erstattungen von Ausgaben des Verwaltungs- haushalts, Zuweisungen und Zuschüsse für lfd. Zwecke, Zinseinnahmen, Schuldendienst.							
160,170,200,230	vom Bund, LAF, ERP-Sondervermögen <sup>3)</sup>	313 799	- 8,1	151 013	- 30	16 531	146 285	-
161,171,201,231	vom Land <sup>3)</sup>	4 535 676	22,3	1 331 488	1 384 150	956 138	863 899	4 652
162,172,202,232	von Gemeinden und Gemeindeverbänden	708 389	9,5	256 504	151 215	261 100	39 571	27 858
163,164,173,174, 203,204,233,234 165-168,175-178, 205-208,235-238 169,209	vom sonstigen öffentlichen Bereich	123 301	7,4	35 290	35 335	32 747	19 930	6 908
	von anderen Bereichen	904 420	3,0	573 254	153 631	163 849	13 685	1 735
	innere Verrechnungen, Zinsen aus inneren Darlehen	681 397	0,0	176 711	461 291	38 584	4 811	772
191	Leistungsbeteiligung bei Leistungen für Unterkunft und Heizung an Arbeitsuchende	455 075	62,1	296 716	-	158 358	-	-
270,275	Kalkulatorische Einnahmen	648 378	-	53 144	560 683	29 034	5 517	1 262
28	Zuführung vom Vermögenshaushalt	105 900	- 50,9	5 360	83 672	16 258	610	1 917
295	Ist-Überschuß des Verwaltungshaushalts	35 291	- 31,7	-	15 167	17 304	2 819	253
	Verwaltungshaushalt zusammen	42 806 483	5,9	13 040 126	17 749 828	8 072 884	3 943 645	353 139
30	Einnahmen des Vermögenshaushalts							
31	Zuführung vom Verwaltungshaushalt	3 535 953	4,7	345 851	2 608 021	515 133	66 947	9 980
322-328	Entnahmen aus Rücklagen	2 015 537	1,0	50 366	1 897 875	53 311	13 985	14 554
33,340,345	Rückflüsse von Darlehen	104 762	34,9	47 730	41 526	15 118	388	11
	Einnahmen aus der Veräußerung von Vermögen	1 483 542	10,2	654 640	793 578	26 895	8 429	33
35	Beiträge und ähnliche Entgelte	544 360	10,5	68 959	474 794	469	138	1 047
	Zuweisungen für Investitionen und Investitionsförderungsmaßnahmen							
360	vom Bund, LAF, ERP-Sondervermögen	29 893	24,6	21 780	3 276	4 837	-	-
361	vom Land	1 511 443	2,3	249 344	967 418	288 660	6 022	918
362	von Gemeinden und Gemeindeverbänden	53 686	5,3	2 764	34 761	14 987	1 174	5 335
363,364	vom sonstigen öffentlichen Bereich	12 863	10,4	2 011	8 294	2 557	-	20
365-368	von anderen Bereichen	90 357	6,0	20 898	59 049	6 614	3 796	26
370-379	Einnahmen aus Krediten und inneren Darlehen	1 428 074	- 4,4	572 392	644 745	209 155	1 782	7 627
392	Durchbuchung von Solifehlbeträgen	78 809	- 5,3	39 302	39 507	-	-	1 000
395	Ist-Überschuß des Vermögenshaushalts	1 832 325	- 0,4	264 302	1 236 614	298 793	32 616	6 582
	Vermögenshaushalt zusammen	12 721 604	3,0	2 340 338	8 809 459	1 436 530	135 277	47 133
	Einnahmen des Verwaltungs- und Vermögenshaushalts insgesamt	55 528 087	5,2	15 380 464	26 559 287	9 509 414	4 078 922	400 272

<sup>1)</sup> Ohne Verwaltungsgemeinschaften.- <sup>2)</sup> Nach Abzug der Gewerbesteuerumlage und einschließlich des Gemeindeanteils an der Einkommensteuer.- <sup>3)</sup> Ohne Zivilschutz für Rechnung des Bundes, Ausbildungsförderung, Wohngeld.

Anmerkung: Differenzen in den Summen durch Runden der Zahlen.

**8. Ausgaben der Gemeinden/Gv in Bayern nach Arten und Gebietskörperschaftsgruppen  
im 1. bis 4. Vierteljahr 2015**

Gruppierungs- nummer	Art der Ausgaben	Gemeinden und Ge- meindeverbände 1)		davon				außer- dem
		Betrag	Verän- derung gegenüber dem 1. bis 4. Vj. 2014	kreis- freie Städte	kreis- an- gehörige Ge- meinden	Land- kreise	Bezirke	Verwal- tungs- gemein- schaften
40-46	Ausgaben des Verwaltungshaushalts	8 830 449	4,2	3 896 231	3 435 842	1 267 115	231 260	252 077
50-662	Personalausgaben	6 514 627	5,8	2 178 738	2 965 740	1 300 111	70 039	76 017
675-678,718,84	Verwaltungs- und Betriebsaufwand <sup>2)</sup>							
	Erstattungen und Zuschüsse an andere							
	Bereiche, weitere Finanzausgaben <sup>2)</sup>	688 597	5,3	321 608	258 433	94 785	13 770	763
680,685	Kalkulatorische Kosten	648 378	0,0	53 144	560 683	29 034	5 517	1 262
	Erstattungen von Ausgaben des Verwal- tungshaushalts, Zuweisungen- und Zu- schüsse für lfd. Zwecke,Schuldendiensth.							
670-674,710-714, 720-724	an öffentlichen Bereich	1 727 056	6,8	318 655	560 824	622 294	225 282	5 028
70,715-717,725-728	an andere Bereiche	3 153 976	18,5	1 293 911	1 482 146	219 766	158 153	594
679	innere Verrechnungen	679 312	0,0	175 953	460 458	38 089	4 811	771
690-693	Aufgabenbezogene Leistungsbeteiligung	938 219	2,1	557 552	7	380 660	-	-
73-74	Leistungen der Sozialhilfe u. ä.	4 725 551	7,0	642 826	80	481 571	3 601 073	-
75-79	Sonstige soziale Leistungen	1 890 774	47,6	837 035	4 808	999 614	49 318	56
	Zinsausgaben							
800-803	an öffentlichen Bereich	1 824	- 7,8	186	692	904	42	19
804,808	an andere Bereiche	437 999	5,1	191 110	181 086	62 355	3 448	1 008
809	für innere Darlehen	2 085	2,7	758	832	495	-	2
	Allgemeine Zuweisungen und Umlagen							
	an Land							
821	Rückzahlung von Bedarfszuweisungen	-	-	-	-	-	-	-
831	Solidarumlage	- 82	X	-	- 82	-	-	-
822,832	an Gemeinden	6 956 191	3,0	1 036 152	4 143 407	1 776 632	-	15
833	an Verwaltungsgemeinschaften	245 546	5,0	-	245 539	7	-	15
86	Zuführung zum Vermögenshaushalt	3 535 953	4,7	345 851	2 608 021	515 133	66 947	9 980
895	Ist-Fehlbetrag des Verwaltungshaushalts	561 089	- 11,7	69 368	397 360	23 332	71 028	878
	Verwaltungshaushalt zusammen	41 537 545	6,7	11 919 080	17 305 878	7 811 899	4 500 688	348 485
	Ausgaben des Vermögenshaushalts							
90	Zuführung zum Verwaltungshaushalt	105 900	- 50,9	5 360	83 672	16 258	610	1 917
91	Zuführung an Rücklagen	2 501 691	15,7	100 273	2 286 304	89 549	25 565	14 961
922-928	Gewährung von Darlehen	140 561	2,3	94 530	28 037	17 913	81	20
930	Erwerb von Beteiligungen, Kapitaleinlagen	809 205	27,2	707 125	83 135	18 945	-	-
932,935	Erwerb von Grundstücken sowie beweg- liche Sachen des Anlagevermögens	1 923 825	35,5	692 926	1 063 412	160 455	7 032	8 443
94	Baumaßnahmen	4 663 736	- 3,0	1 035 334	2 962 804	629 089	36 510	9 412
	dar. für Schulen	943 297	5,7	342 165	334 555	252 501	14 076	2 733
	Straßen	1 021 993	- 6,6	170 160	716 092	135 742	-	-
	Abwasserbeseitigung	397 579	- 4,9	14 753	382 826	-	-	2 012
970-979	Tilgung von Krediten, Rückzahlung innerer Darlehen	1 791 809	7,5	701 991	789 866	286 685	13 267	2 502
	Zuweisungen und Zuschüsse für Investitionen							
980-984	an öffentlichen Bereich	164 065	- 1,3	25 997	90 350	44 376	3 342	615
985-988	an andere Bereiche	506 967	6,0	195 277	220 758	73 295	17 637	29
990	Kreditbeschaffungskosten	344	- 37,2	81	193	70	-	-
991	Ablösung von Dauerlasten	1 741	- 20,7	400	1 163	64	114	7
992	Deckung von Soll-Fehlbeträgen	100 878	21,5	39 302	41 267	20 310	-	1 000
995	Ist-Fehlbetrag des Vermögenshaushalts	236 681	- 16,5	68 483	158 460	9 739	-	1 430
	Vermögenshaushalt zusammen	12 947 405	7,4	3 667 079	7 809 421	1 366 748	104 158	40 335
	Ausgaben des Verwaltungs- und Vermögenshaushalts insgesamt	54 484 951	6,9	15 586 159	25 115 299	9 178 647	4 604 845	388 820

1) Ohne Verwaltungsgemeinschaften.

Anmerkung: Differenzen in den Summen durch Runden der Zahlen.

### 3. Steuereinnahmen der Gemeinden und Landkreise in Bayern 2015 nach Arten und Vierteljahren

Steuerart	1. Vj.	2. Vj.	3. Vj.	4. Vj.	Insgesamt
<b>1 000 €</b>					
Grundsteuer A .....	20 156	23 711	21 935	18 928	<b>84 730</b>
Grundsteuer B .....	373 427	489 746	433 840	378 177	<b>1 675 190</b>
Gewerbsteuer (netto) .....	2 105 994	2 063 159	1 765 725	1 304 910	<b>7 239 788</b>
Gemeindeanteil an der Einkommensteuer .....	- 10 167	1 754 874	1 738 201	3 519 953	<b>7 002 861</b>
Gemeindeanteil an der Umsatzsteuer .....	3 481	188 257	184 270	386 322	<b>762 330</b>
Hundesteuer .....	17 846	7 025	1 480	880	<b>27 231</b>
Zuschlag zur Grunderwerbsteuer (Restabwicklung) .....	-	-	-	-	-
Zweitwohnungssteuer .....	12 820	7 371	2 858	1 643	<b>24 692</b>
Sonstige Steuern .....	152	72	238	155	<b>617</b>
<b>Insgesamt</b>	<b>2 523 709</b>	<b>7 867 549</b>	<b>4 148 547</b>	<b>5 610 968</b>	<b>20 150 773</b>
Außerdem:					
Gewerbsteuer (brutto) .....	2 030 848	2 440 357	2 214 486	2 156 711	<b>8 842 402</b>
Gewerbsteuerumlage 1) .....	- 75 146	377 197	448 761	851 800	<b>1 602 612</b>
<b>€ je Einwohner</b>					
Grundsteuer A .....	1,60	1,88	1,74	1,49	<b>6,65</b>
Grundsteuer B .....	29,55	38,76	34,33	29,67	<b>131,44</b>
Gewerbsteuer (netto) .....	166,67	163,28	139,74	102,39	<b>568,07</b>
Gemeindeanteil an der Einkommensteuer .....	- 0,80	138,88	137,56	276,19	<b>549,48</b>
Gemeindeanteil an der Umsatzsteuer .....	0,28	14,90	14,58	30,31	<b>59,82</b>
Hundesteuer .....	1,41	0,56	0,12	0,07	<b>2,14</b>
Zuschlag zur Grunderwerbsteuer (Restabwicklung) .....	-	-	-	-	-
Zweitwohnungssteuer .....	1,01	0,58	0,23	0,13	<b>1,94</b>
Sonstige Steuern .....	0,01	0,01	0,02	0,01	<b>0,05</b>
<b>Insgesamt</b>	<b>199,72</b>	<b>622,63</b>	<b>328,31</b>	<b>440,27</b>	<b>1 581,14</b>
Außerdem:					
Gewerbsteuer (brutto) .....	160,72	193,13	175,25	169,23	<b>693,82</b>
Gewerbsteuerumlage 1) .....	- 5,95	29,85	35,51	66,84	<b>125,75</b>

1) Im 1. Vierteljahr Schlußabrechnung des Vorjahres, im 4. Vierteljahr einschl. Vorauszahlung für das 4. Quartal.



#### 4. Steuereinnahmen der Gemeinden in Bayern 2015 nach Gemeindegrößenklassen

Gemeindegrößenklasse	Grundsteuer		Gewerbesteuer			Gemeindeanteil an der		Hunde- steuer	Zweit- wohn.- steuer und sonstige Steuern	Ge- meinde- steuern ins- gesamt
	A	B	brutto	Umlage	netto	Ein- kommen- steuer	Umsatz- steuer			
	1 000 Euro									

##### Kreisfreie Städte mit . . . Einwohnern

500 000 oder mehr	590	427 014	2 848 519	408 872	2 439 646	1 313 720	221 718	4 782	5 087	4 412 557
200 000 bis unter 500 000	160	45 839	120 263	16 059	104 203	129 036	21 693	631	358	301 921
100 000 bis unter 200 000	562	123 143	546 073	80 244	465 829	369 978	63 193	1 556	138	1 024 399
50 000 bis unter 100 000	324	76 334	367 633	60 504	307 129	231 074	41 367	744	205	657 176
unter 50 000	649	64 800	280 352	54 941	225 411	202 963	34 012	1 000	-	528 835
<b>zusammen</b>	<b>2 285</b>	<b>737 130</b>	<b>4 162 840</b>	<b>620 621</b>	<b>3 542 219</b>	<b>2 246 769</b>	<b>381 983</b>	<b>8 713</b>	<b>5 788</b>	<b>6 924 888</b>

##### Kreisangehörige Gemeinden mit . . . Einwohnern

50 000 oder mehr	119	9 472	40 215	6 971	33 244	30 959	3 392	113	-	77 299
20 000 bis unter 50 000	2 476	138 401	673 342	140 146	533 195	676 646	63 250	2 335	2 239	1 418 543
10 000 bis unter 20 000	9 634	251 458	1 821 673	394 071	1 427 603	1 184 739	135 171	4 090	2 311	3 015 006
5 000 bis unter 10 000	19 581	235 631	1 034 947	207 686	827 262	1 168 950	89 964	4 757	7 168	2 353 313
3 000 bis unter 5 000	17 879	150 194	576 762	120 704	456 058	817 712	47 376	3 348	5 080	1 497 648
1 000 bis unter 3 000	28 087	143 511	502 111	104 926	397 185	821 147	39 095	3 606	2 877	1 435 508
unter 1 000	3 694	9 360	30 405	7 488	22 917	55 938	2 098	268	424	94 700
<b>zusammen</b>	<b>81 470</b>	<b>938 027</b>	<b>4 679 456</b>	<b>981 993</b>	<b>3 697 463</b>	<b>4 756 090</b>	<b>380 347</b>	<b>18 518</b>	<b>20 100</b>	<b>9 892 016</b>
<b>Gemeinden insgesamt</b>	<b>83 755</b>	<b>1 675 158</b>	<b>8 842 296</b>	<b>1 602 613</b>	<b>7 239 682</b>	<b>7 002 860</b>	<b>762 330</b>	<b>27 232</b>	<b>25 888</b>	<b>16 816 904</b>

Gemeindegrößenklasse	Grundsteuer		Gewerbesteuer			Gemeindeanteil an der		Hunde- steuer	Zweit- wohn.- steuer und sonstige Steuern	Ge- meinde- steuern ins- gesamt
	A	B	brutto	Umlage	netto	Ein- kommen- steuer	Umsatz- steuer			
	€ je Einwohner									

##### Kreisfreie Städte mit . . . Einwohnern

500 000 oder mehr	0,30	219,81	1 466,30	210,47	1 255,83	676,25	114,13	2,46	2,62	2 271,40
200 000 bis unter 500 000	0,57	161,85	424,64	56,70	367,93	455,61	76,60	2,23	1,26	1 066,06
100 000 bis unter 200 000	0,89	195,87	868,56	127,63	740,93	588,47	100,51	2,47	0,22	1 629,37
50 000 bis unter 100 000	0,70	166,10	799,93	131,65	668,28	502,79	90,01	1,62	0,45	1 429,95
unter 50 000	1,51	150,52	651,21	127,62	523,59	471,45	79,00	2,32	0,00	1 228,39
<b>zusammen</b>	<b>0,61</b>	<b>196,85</b>	<b>1 111,67</b>	<b>165,73</b>	<b>945,94</b>	<b>599,99</b>	<b>102,01</b>	<b>2,33</b>	<b>1,55</b>	<b>1 849,26</b>

##### Kreisangehörige Gemeinden mit . . . Einwohnern

50 000 oder mehr	2,13	168,85	716,89	124,27	592,62	551,88	60,46	2,02	0,00	1 377,96
20 000 bis unter 50 000	2,19	122,23	594,67	123,77	470,90	597,59	55,86	2,06	1,98	1 252,80
10 000 bis unter 20 000	4,55	118,80	860,65	186,18	674,47	559,73	63,86	1,93	1,09	1 424,44
5 000 bis unter 10 000	8,67	104,31	458,15	91,94	366,21	517,47	39,83	2,11	3,17	1 041,77
3 000 bis unter 5 000	11,25	94,50	362,91	75,95	286,96	514,52	29,81	2,11	3,20	942,34
1 000 bis unter 3 000	16,35	83,53	292,24	61,07	231,17	477,93	22,75	2,10	1,67	835,50
unter 1 000	28,77	72,89	236,78	58,31	178,47	435,64	16,34	2,09	3,30	737,50
<b>zusammen</b>	<b>9,05</b>	<b>104,23</b>	<b>519,95</b>	<b>109,11</b>	<b>410,84</b>	<b>528,47</b>	<b>42,26</b>	<b>2,06</b>	<b>2,23</b>	<b>1 099,14</b>
<b>Gemeinden insgesamt</b>	<b>6,57</b>	<b>131,44</b>	<b>693,81</b>	<b>125,75</b>	<b>568,06</b>	<b>549,48</b>	<b>59,82</b>	<b>2,14</b>	<b>2,03</b>	<b>1 319,54</b>

# 5. Realsteuergrundbeträge, -durchschnittshebesätze

Lfd. Nr.	Gemeindegrößenklasse Gemeinden mit . . . Einwohnern	Einwohner am 30. Juni 2015	Grundbetrag			
			Grundsteuer		Gewerbsteuer	zusammen
			A	B		
		Anzahl	1 000 €			
	<b>Kreisfreie Städte</b>					
1	500 000 oder mehr .....	1 942 660	142	79 816	589 062	669 019
2	200 000 bis unter 500 000 .....	283 213	37	9 451	27 647	37 135
3	100 000 bis unter 200 000 .....	628 710	165	26 557	129 331	156 053
4	50 000 bis unter 100 000 .....	459 580	116	18 682	93 759	112 557
5	unter 50 000 .....	430 511	214	17 533	78 629	96 377
6	<b>Zusammen</b>	<b>3 744 674</b>	<b>674</b>	<b>152 040</b>	<b>918 428</b>	<b>1 071 141</b>
	<b>Kreisangehörige Gemeinden</b>					
7	50 000 oder mehr .....	56 097	34	2 526	11 171	13 731
8	20 000 bis unter 50 000 .....	1 132 297	790	41 136	195 571	237 498
9	10 000 bis unter 20 000 .....	2 116 628	2 861	75 977	573 632	652 469
10	5 000 bis unter 10 000 .....	2 258 955	5 854	71 563	317 384	394 801
11	3 000 bis unter 5 000 .....	1 589 285	5 339	45 792	174 857	225 988
12	2 000 bis unter 3 000 .....	842 262	3 459	21 217	79 696	104 372
13	1 000 bis unter 2 000 .....	875 871	4 398	20 808	75 618	100 824
14	unter 1 000 .....	128 406	947	2 619	9 643	13 208
15	<b>Zusammen</b>	<b>8 999 801</b>	<b>23 683</b>	<b>281 638</b>	<b>1 437 571</b>	<b>1 742 891</b>
16	<b>Gemeinden insgesamt</b>	<b>12 744 475</b>	<b>24 356</b>	<b>433 677</b>	<b>2 355 999</b>	<b>2 814 032</b>

Lfd. Nr.	Gemeindegrößenklasse Gemeinden mit . . . Einwohnern	Einwohner am 30. Juni 2015	Grundbetrag			
			Grundsteuer		Gewerbsteuer	zusammen
			A	B		
		Anzahl	€ je Einwohner			
	<b>Kreisfreie Städte</b>					
1	500 000 oder mehr .....	1 942 660	0,07	41,09	303,22	344,38
2	200 000 bis unter 500 000 .....	283 213	0,13	33,37	97,62	131,12
3	100 000 bis unter 200 000 .....	628 710	0,26	42,24	205,71	248,21
4	50 000 bis unter 100 000 .....	459 580	0,25	40,65	204,01	244,91
5	unter 50 000 .....	430 511	0,50	40,73	182,64	223,87
6	<b>Zusammen</b>	<b>3 744 674</b>	<b>0,18</b>	<b>40,60</b>	<b>245,26</b>	<b>286,04</b>
	<b>Kreisangehörige Gemeinden</b>					
7	50 000 oder mehr .....	56 097	0,61	45,03	199,14	244,78
8	20 000 bis unter 50 000 .....	1 132 297	0,70	36,33	172,72	209,75
9	10 000 bis unter 20 000 .....	2 116 628	1,35	35,90	271,01	308,26
10	5 000 bis unter 10 000 .....	2 258 955	2,59	31,68	140,50	174,77
11	3 000 bis unter 5 000 .....	1 589 285	3,36	28,81	110,02	142,19
12	2 000 bis unter 3 000 .....	842 262	4,11	25,19	94,62	123,92
13	1 000 bis unter 2 000 .....	875 871	5,02	23,76	86,33	115,11
14	unter 1 000 .....	128 406	7,37	20,39	75,09	102,85
15	<b>Zusammen</b>	<b>8 999 801</b>	<b>2,63</b>	<b>31,29</b>	<b>159,73</b>	<b>193,65</b>
16	<b>Gemeinden insgesamt</b>	<b>12 744 475</b>	<b>1,91</b>	<b>34,03</b>	<b>184,86</b>	<b>220,80</b>

1) Grundbeträge mal Landesdurchschnittshebesatz (der Gemeinden) geteilt durch 100.- 2) Realsteueraufbringungskraft abzüglich Gewerbesteuerumlage und

**und -aufbringungskraft in Bayern 2015 nach Gemeindegrößenklassen**

Gewogener Durchschnittshebesatz			Aufbringungskraft 1)				Steuer- einnahmekraft 2) der Gemeinden	Lfd. Nr.
Grundsteuer		Gewerbsteuer	Grundsteuer		Gewerbsteuer	Realsteuer- aufbringungskraft zusammen		
A	B		A	B				
%			1 000 €					
416,5	535,0	483,6	487	308 303	2 210 807	2 519 597	3 646 162	1
435,0	485,0	435,0	127	36 507	103 760	140 394	275 064	2
340,5	463,7	422,2	567	102 582	485 392	588 541	941 468	3
279,2	408,6	392,1	398	72 164	351 887	424 449	636 386	4
303,0	369,6	356,5	737	67 724	295 103	363 565	545 598	5
339,2	484,8	453,3	2 316	587 281	3 446 949	4 036 546	6 044 678	6
350,0	375,0	360,0	117	9 757	41 926	51 800	79 179	7
313,4	336,4	344,3	2 717	158 897	733 998	895 611	1 495 361	8
336,8	331,0	317,6	9 838	293 474	2 152 897	2 456 209	3 382 048	9
334,5	329,3	326,1	20 131	276 424	1 191 175	1 487 730	2 538 958	10
334,9	328,0	329,8	18 361	176 878	656 255	851 494	1 595 878	11
351,2	338,9	328,0	11 896	81 956	299 105	392 958	771 146	12
362,3	344,1	318,3	15 124	80 375	283 800	379 299	756 427	13
390,1	357,4	315,3	3 256	10 116	36 190	49 561	100 110	14
344,0	333,1	325,5	81 439	1 087 877	5 395 346	6 564 662	10 719 106	15
343,9	386,3	375,3	83 755	1 675 158	8 842 296	10 601 208	16 763 784	16

Gewogener Durchschnittshebesatz			Aufbringungskraft 1)				Steuer- einnahmekraft 2) der Gemeinden	Lfd. Nr.
Grundsteuer		Gewerbsteuer	Grundsteuer		Gewerbsteuer	Realsteuer- aufbringungskraft zusammen		
A	B		A	B				
%			€ je Einwohner					
416,5	535,0	483,6	0,25	158,70	1 138,03	1 296,98	1 876,89	1
435,0	485,0	435,0	0,45	128,90	366,37	495,72	971,23	2
340,5	463,7	422,2	0,90	163,16	772,04	936,11	1 497,46	3
279,2	408,6	392,1	0,87	157,02	765,67	923,56	1 384,71	4
303,0	369,6	356,5	1,71	157,31	685,47	844,50	1 267,33	5
339,2	484,8	453,3	0,62	156,83	920,49	1 077,94	1 614,21	6
350,0	375,0	360,0	2,09	173,93	747,38	923,40	1 411,46	7
313,4	336,4	344,3	2,40	140,33	648,24	790,97	1 320,64	8
336,8	331,0	317,6	4,65	138,65	1 017,14	1 160,43	1 597,85	9
334,5	329,3	326,1	8,91	122,37	527,31	658,59	1 123,95	10
334,9	328,0	329,8	11,55	111,29	412,92	535,77	1 004,15	11
351,2	338,9	328,0	14,12	97,30	355,12	466,55	915,57	12
362,3	344,1	318,3	17,27	91,77	324,02	433,05	863,63	13
390,1	357,4	315,3	25,36	78,78	281,84	385,97	779,64	14
344,0	333,1	325,5	9,05	120,88	599,50	729,42	1 191,04	15
343,9	386,3	375,3	6,57	131,44	693,81	831,83	1 315,38	16

zuzüglich Gemeindeanteile an der Einkommen- und Umsatzsteuer.

# 6. Streuung der Realsteuerhebesätze in Bayern 2015

Lfd. Nr.	Gemeindegrößenklasse Gemeinden mit . . . Einwohnern	Gemeinde n ins- gesamt	davon erheben nach							
			bis 175	176 bis 200	201 bis 225	226 bis 250	251 bis 275	276 bis 300	301 bis 325	326 bis 350
			Anzahl							
	Kreisfreie Städte		Grundsteuer A							
1	500 000 oder mehr .....	2	-	-	-	-	-	-	-	1
2	200 000 bis unter 500 000 .....	1	-	-	-	-	-	-	-	-
3	100 000 bis unter 200 000 .....	5	-	-	-	-	-	1	-	4
4	50 000 bis unter 100 000 .....	7	-	1	-	2	-	2	-	1
5	unter 50 000 .....	10	-	-	-	2	1	4	2	-
6	Zusammen	25	-	-	-	4	1	7	2	6
	Kreisangehörige Gemeinden									
7	50 000 oder mehr .....	1	-	-	-	-	-	-	-	1
8	20 000 bis unter 50 000 .....	43	-	-	-	4	1	10	13	9
9	10 000 bis unter 20 000 .....	155	1	1	2	8	7	37	18	43
10	5 000 bis unter 10 000 .....	332	1	2	1	17	13	84	57	91
11	3 000 bis unter 5 000 .....	411	-	1	-	12	10	104	72	126
12	2 000 bis unter 3 000 .....	343	-	-	-	3	12	70	43	102
13	1 000 bis unter 2 000 .....	593	1	-	2	4	12	99	66	171
14	unter 1 000 .....	153	-	-	-	2	2	21	10	45
15	Zusammen	2 031	3	4	5	50	57	425	279	588
16	Gemeinden insgesamt	2 056	3	5	5	54	58	432	281	594
17	in %		0,1	0,2	0,2	2,6	2,8	21,0	13,7	28,9
	Kreisfreie Städte		Grundsteuer B							
1	500 000 oder mehr .....	2	-	-	-	-	-	-	-	-
2	200 000 bis unter 500 000 .....	1	-	-	-	-	-	-	-	-
3	100 000 bis unter 200 000 .....	5	-	-	-	-	-	-	-	-
4	50 000 bis unter 100 000 .....	7	-	-	-	-	-	-	-	-
5	unter 50 000 .....	10	-	-	-	-	-	1	-	2
6	Zusammen	25	-	-	-	-	-	1	-	2
	Kreisangehörige Gemeinden									
7	50 000 oder mehr .....	1	-	-	-	-	-	-	-	-
8	20 000 bis unter 50 000 .....	43	-	-	-	1	1	6	13	8
9	10 000 bis unter 20 000 .....	155	-	2	1	6	9	26	24	38
10	5 000 bis unter 10 000 .....	332	-	1	3	13	10	77	69	95
11	3 000 bis unter 5 000 .....	411	-	-	1	10	9	104	81	129
12	2 000 bis unter 3 000 .....	343	-	-	-	3	10	78	51	108
13	1 000 bis unter 2 000 .....	593	1	-	1	7	12	110	78	208
14	unter 1 000 .....	153	-	-	-	2	2	25	16	47
15	Zusammen	2 031	1	3	6	42	53	426	332	633
16	Gemeinden insgesamt	2 056	1	3	6	42	53	427	332	635
17	in %		0,0	0,1	0,3	2,0	2,6	20,8	16,1	30,9
	Kreisfreie Städte		Gewerbesteuer							
1	500 000 oder mehr .....	2	-	-	-	-	-	-	-	-
2	200 000 bis unter 500 000 .....	1	-	-	-	-	-	-	-	-
3	100 000 bis unter 200 000 .....	5	-	-	-	-	-	-	-	-
4	50 000 bis unter 100 000 .....	7	-	-	-	-	-	-	-	-
5	unter 50 000 .....	10	-	-	-	-	-	1	-	2
6	Zusammen	25	-	-	-	-	-	1	-	2
	Kreisangehörige Gemeinden									
7	50 000 oder mehr .....	1	-	-	-	-	-	-	-	-
8	20 000 bis unter 50 000 .....	43	-	-	-	-	-	1	8	22
9	10 000 bis unter 20 000 .....	155	-	-	-	3	1	10	28	57
10	5 000 bis unter 10 000 .....	332	-	-	-	1	1	57	82	111
11	3 000 bis unter 5 000 .....	411	-	-	-	-	-	66	93	159
12	2 000 bis unter 3 000 .....	343	-	-	-	-	-	53	90	127
13	1 000 bis unter 2 000 .....	593	-	-	-	2	2	108	158	204
14	unter 1 000 .....	153	-	-	-	2	3	24	43	48
15	Zusammen	2 031	-	-	-	8	7	319	502	728
16	Gemeinden insgesamt	2 056				8	7	320	502	730
17	in %		-	-	-	0,4	0,3	15,6	24,4	35,5

nach Gemeindegrößenklassen

einem Hebesatz von . . . %											Gewogener Durchschnitts- hebesatz	Lfd. Nr.
351 bis 375	376 bis 400	401 bis 425	426 bis 450	451 bis 475	476 bis 500	501 bis 550	551 bis 600	601 bis 650	651 bis 700	701 und mehr		
Anzahl											%	

Grundsteuer A

-	-	-	-	-	-	1	-	-	-	-	416,5	1
-	-	1	-	-	-	-	-	-	-	-	435,0	2
-	-	-	-	-	-	-	-	-	-	-	340,5	3
-	1	-	-	-	-	-	-	-	-	-	279,2	4
1	-	-	-	-	-	-	-	-	-	-	303,0	5
1	1	1	-	-	-	1	-	-	-	-	339,2	6
-	-	-	-	-	-	-	-	-	-	-	350,0	7
2	4	-	-	-	-	-	-	-	-	-	313,4	8
12	16	5	2	2	-	1	-	-	-	-	336,8	9
17	26	7	9	1	3	1	1	1	-	-	334,5	10
28	37	8	9	1	3	-	-	-	-	-	334,9	11
33	47	6	13	2	6	3	3	-	-	-	351,2	12
67	98	11	20	2	25	8	7	-	-	-	362,3	13
11	24	7	18	2	6	-	2	3	-	-	390,1	14
170	252	44	71	10	43	13	13	4	-	-	344,0	15
171	253	44	72	10	43	14	13	4	-	-	343,9	16
8,3	12,3	2,1	3,5	0,5	2,1	0,7	0,6	0,2	-	-	-	17

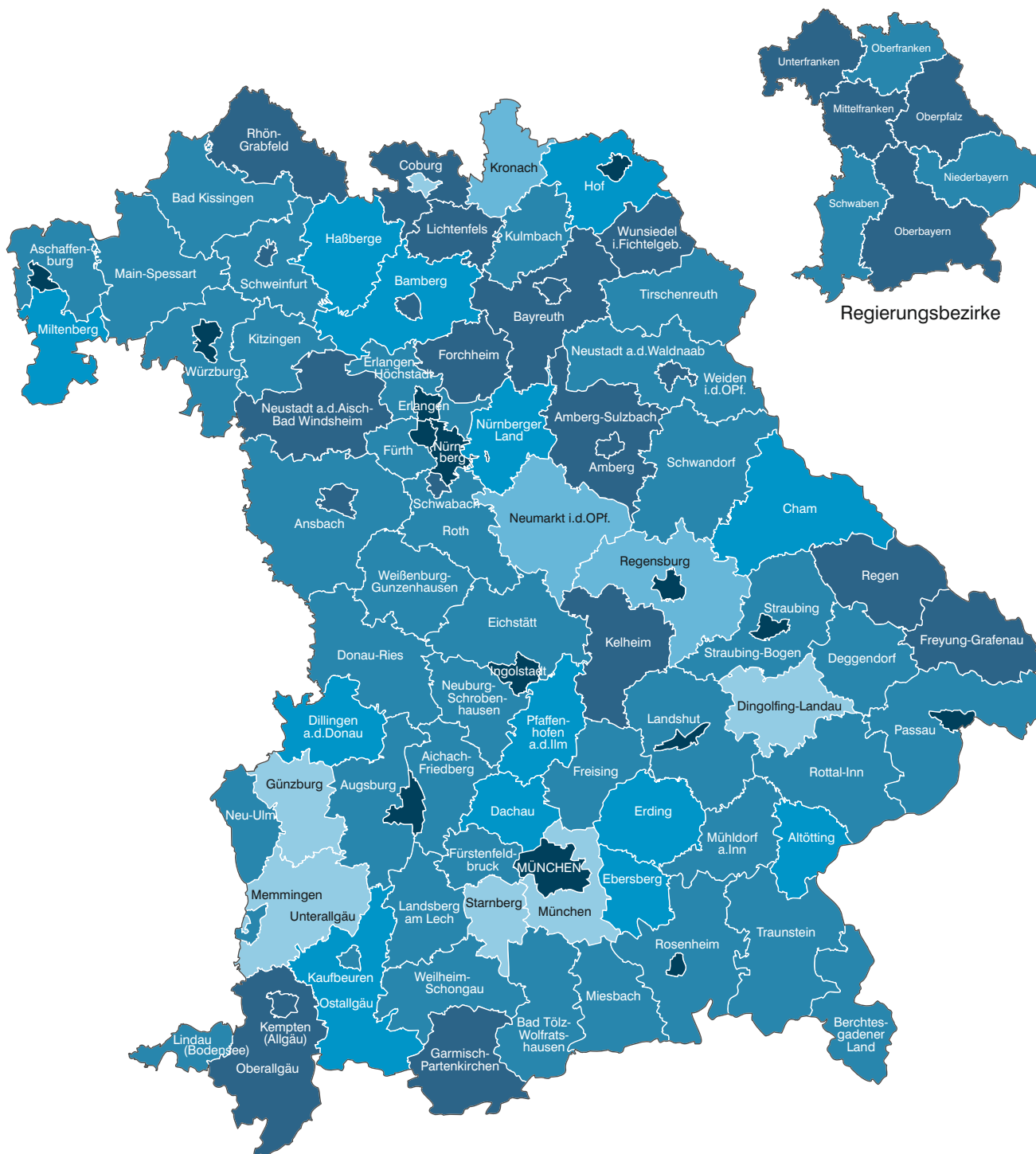
Grundsteuer B

-	-	-	-	-	-	2	-	-	-	-	535,0	1
-	-	-	-	-	1	-	-	-	-	-	485,0	2
-	1	-	1	1	1	-	1	-	-	-	463,7	3
-	3	3	1	-	-	-	-	-	-	-	408,6	4
2	4	1	-	-	-	-	-	-	-	-	369,6	5
2	8	4	2	1	2	2	1	-	-	-	484,8	6
1	-	-	-	-	-	-	-	-	-	-	375,0	7
6	6	1	1	-	-	-	-	-	-	-	336,4	8
18	17	8	3	2	-	1	-	-	-	-	331,0	9
20	21	8	10	-	3	1	1	-	-	-	329,3	10
22	40	5	7	1	2	-	-	-	-	-	328,0	11
30	36	7	10	2	7	1	-	-	-	-	338,9	12
41	80	6	20	3	18	4	4	-	-	-	344,1	13
9	25	5	14	1	3	-	-	4	-	-	357,4	14
147	225	40	65	9	33	7	5	4	-	-	333,1	15
149	233	44	67	10	35	9	6	4	-	-	386,3	16
7,2	11,3	2,1	3,3	0,5	1,7	0,4	0,3	0,2	-	-	-	17

Gewerbsteuer

-	-	-	1	-	1	-	-	-	-	-	483,6	1
-	-	-	1	-	-	-	-	-	-	-	435,0	2
-	1	2	2	-	-	-	-	-	-	-	422,2	3
1	5	1	-	-	-	-	-	-	-	-	392,1	4
1	6	-	-	-	-	-	-	-	-	-	356,5	5
2	12	3	4	-	1	-	-	-	-	-	453,3	6
1	-	-	-	-	-	-	-	-	-	-	360,0	7
4	8	-	-	-	-	-	-	-	-	-	344,3	8
22	33	1	-	-	-	-	-	-	-	-	317,6	9
29	50	-	1	-	-	-	-	-	-	-	326,1	10
29	62	2	-	-	-	-	-	-	-	-	329,8	11
21	50	-	-	2	-	-	-	-	-	-	328,0	12
37	82	-	-	-	-	-	-	-	-	-	318,3	13
6	26	-	-	1	-	-	-	-	-	-	315,3	14
149	311	3	1	3	-	-	-	-	-	-	325,5	15
151	323	6	5	3	-	-	-	-	-	-	375,3	16
7,3	15,7	0,3	0,2	0,1	0,0	-	-	-	-	-	-	17

Abb. 4  
**Gewerbesteuerhebesätze in den kreisfreien Städten und Landkreisen Bayerns 2015**  
 in Prozent



Gewerbesteuerhebesätze\*  
 in Prozent

Gewerbesteuerhebesätze* in Prozent	Häufigkeit
unter 310,0	6
310,0 bis unter 320,0	3
320,0 bis unter 330,0	13
330,0 bis unter 350,0	39
350,0 bis unter 400,0	21
400,0 oder mehr	14

Minimum der Landkreise:	Unterallgäu	289,3 %
Minimum der kreisfreien Städte:	Coburg	300,0 %
Maximum der Landkreise:	Amberg-Weizsach	373,2 %
Maximum der kreisfreien Städte:	München	490,0 %
<b>Bayern:</b>		<b>375,3 %</b>

\* Gewogene Durchschnittsbesätze der kreisangehörigen Gemeinden eines Landkreises bzw. tatsächliche Hebesätze der kreisfreien Städte.

# 7. Realsteuerhebesätze in Bayern 2015 im Vergleich zu den Nivellierungssätzen des kommunalen Finanzausgleichs

Gemeindegrößenklasse Gemeinden mit . . . Einwohnern	Durchschnitts- hebesatz 2015	Nivellierungssatz		Gemeinden insgesamt	davon verwendeten 2015 einen Hebesatz unterhalb des Nivellierungssatzes gemäß FAG 2015	Grundbetrag 2015
		gemäß Art. 4 FAG 2015	in Relation zum Durchschnitts- hebesatz			
	%			Anzahl		1 000 €

## Grundsteuer A

### Kreisfreie Städte

500 000 oder mehr .....	417	250	60,0	2	-	142
200 000 bis unter 500 000 .....	435	250	57,5	1	-	37
100 000 bis unter 200 000 .....	341	250	73,4	5	-	165
50 000 bis unter 100 000 .....	279	250	89,5	7	1	116
unter 50 000 .....	303	250	82,5	10	-	214
<b>Zusammen</b>	<b>339</b>	<b>250</b>	<b>73,7</b>	<b>25</b>	<b>1</b>	<b>674</b>

### Kreisangehörige Gemeinden

50 000 oder mehr .....	350	250	71,4	1	-	34
20 000 bis unter 50 000 .....	313	250	79,8	43	1	790
10 000 bis unter 20 000 .....	337	250	74,2	155	4	2 861
5 000 bis unter 10 000 .....	335	250	74,7	332	6	5 854
3 000 bis unter 5 000 .....	335	250	74,6	411	2	5 339
2 000 bis unter 3 000 .....	351	250	71,2	343	-	3 459
1 000 bis unter 2 000 .....	362	250	69,0	593	4	4 398
unter 1 000 .....	390	250	64,1	153	-	947
<b>Zusammen</b>	<b>344</b>	<b>250</b>	<b>72,7</b>	<b>2 031</b>	<b>17</b>	<b>23 683</b>

## Grundsteuer B

### Kreisfreie Städte

500 000 oder mehr .....	535	250	46,7	2	-	79 816
200 000 bis unter 500 000 .....	485	250	51,5	1	-	9 451
100 000 bis unter 200 000 .....	464	250	53,9	5	-	26 557
50 000 bis unter 100 000 .....	409	250	61,2	7	-	18 682
unter 50 000 .....	370	250	67,6	10	-	17 533
<b>Zusammen</b>	<b>485</b>	<b>250</b>	<b>51,6</b>	<b>25</b>	<b>-</b>	<b>152 040</b>

### Kreisangehörige Gemeinden

50 000 oder mehr .....	375	250	66,7	1	-	2 526
20 000 bis unter 50 000 .....	336	250	74,3	43	-	41 136
10 000 bis unter 20 000 .....	331	250	75,5	155	3	75 977
5 000 bis unter 10 000 .....	329	250	75,9	332	5	71 563
3 000 bis unter 5 000 .....	328	250	76,2	411	1	45 792
2 000 bis unter 3 000 .....	339	250	73,8	343	-	21 217
1 000 bis unter 2 000 .....	344	250	72,7	593	4	20 808
unter 1 000 .....	357	250	69,9	153	-	2 619
<b>Zusammen</b>	<b>333</b>	<b>250</b>	<b>75,1</b>	<b>2 031</b>	<b>13</b>	<b>281 638</b>

## Gewerbesteuer

### Kreisfreie Städte

500 000 oder mehr .....	484	231	47,8	2	-	589 062
200 000 bis unter 500 000 .....	435	231	53,1	1	-	27 647
100 000 bis unter 200 000 .....	422	231	54,7	5	-	129 331
50 000 bis unter 100 000 .....	392	231	58,9	7	-	93 759
unter 50 000 .....	357	231	64,8	10	-	78 629
<b>Zusammen</b>	<b>453</b>	<b>231</b>	<b>51,0</b>	<b>25</b>	<b>-</b>	<b>918 428</b>

### Kreisangehörige Gemeinden

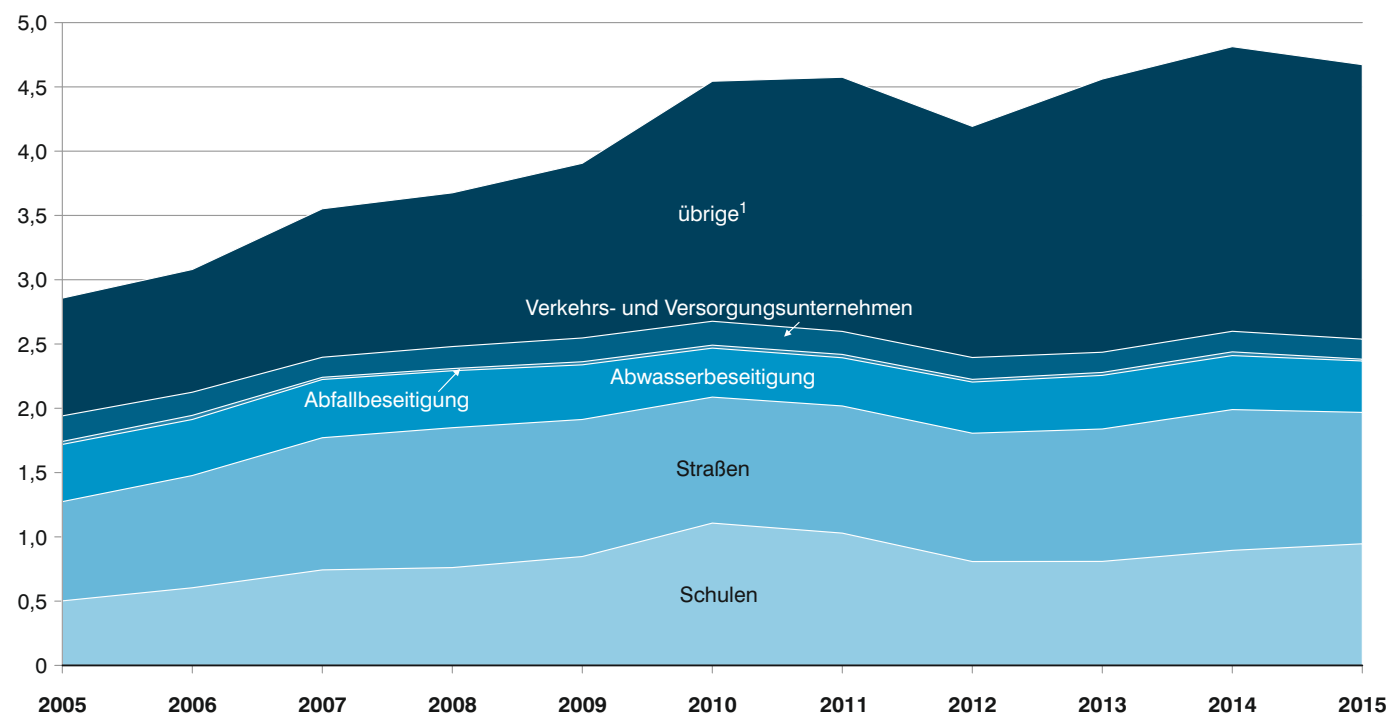
50 000 oder mehr .....	360	231	64,2	1	-	11 171
20 000 bis unter 50 000 .....	344	231	67,1	43	-	195 571
10 000 bis unter 20 000 .....	318	231	72,7	155	2	573 632
5 000 bis unter 10 000 .....	326	231	70,8	332	1	317 384
3 000 bis unter 5 000 .....	330	231	70,0	411	-	174 857
2 000 bis unter 3 000 .....	328	231	70,4	343	-	79 696
1 000 bis unter 2 000 .....	318	231	72,6	593	2	75 618
unter 1 000 .....	315	231	73,3	153	2	9 643
<b>Zusammen</b>	<b>326</b>	<b>231</b>	<b>71,0</b>	<b>2 031</b>	<b>7</b>	<b>1 437 571</b>

## 8. Bauausgaben der Gemeinden und Gemeindeverbände in Bayern 2014 und 2015 nach Aufgabenbereichen

Jahr	Bauausgaben insgesamt	darunter				
		Schulen	Straßen	Abwasser- beseitigung	Abfall- beseitigung	Verkehrs- und Versorgungs- unternehmen
		1 000 €				
Kreisfreie Städte						
2014 .....	955 012	251 129	198 140	18 594	249	32
2015 .....	1 035 334	342 165	170 160	14 753	235	1
Kreisangehörige Gemeinden						
2014 .....	3 115 845	360 184	750 071	399 583	20 897	159 841
2015 .....	2 962 804	334 555	716 092	382 826	9 509	154 901
Landkreise						
2014 .....	702 906	265 981	146 489	-	7 510	325
2015 .....	629 089	252 501	135 741	-	4 081	325
Bezirke						
2014 .....	32 325	15 514	-	-	-	25
2015 .....	36 510	14 076	-	-	-	-
Gemeinden und Gemeindeverbände insgesamt						
2014 .....	4 813 058	895 254	1 094 700	419 592	28 656	160 441
2015 .....	4 673 148	946 029	1 021 993	399 591	13 824	155 824

Abb. 5

**Bauausgaben der Gemeinden/Gemeindeverbände in Bayern nach ausgewählten Aufgabenbereichen von 2005 bis 2015**  
in Milliarden Euro



1 Zum Beispiel Gesundheit, Sport, Erholung.



# 9. Stand und Bewegung der Schulden der Gemeinden und Gemeindeverbände in Bayern 2014 und 2015

Art der Schulden Zeitraum	Ge- meinden/Gv insgesamt	davon						Land- kreise	Bezirke	Verwal- tungs- gemein- schaften
		kreis- freie Städte	kreis- angehörige Gemeinden	davon						
				unter 10 000 Einwohner	10 000 und mehr Einwohner					
						1 000 €				
Schulden am Kreditmarkt und bei öffentlichen Haushalten										
Stand am 31.12.2014 .....	12 668 780	4 320 919	6 106 118	3 912 082	2 194 036	2 101 339	103 758	36 646		
Aufnahme 1. bis 4. Viertelj. ....	1 420 429	571 442	642 329	376 525	265 804	197 249	1 782	7 627		
Tilgung 1. bis 4. Viertelj. ....	1 786 627	699 026	788 037	542 781	245 256	283 795	13 267	2 502		
Berichtigungen, sonstige Zu- und Abgänge .....	- 37 153	7 667	- 2 052	- 12 051	9 999	- 43 953	656	529		
Stand am 31.12.2015 .....	12 339 735	4 185 668	5 962 463	3 757 877	2 204 586	2 058 746	91 616	41 242		
Euro je Einwohner .....	968,24	1 117,77	662,51	659,88	667,04	228,75	7,19	20,57		
Veränderung gegenüber 31.12.2014 in % .....	- 2,6	- 3,1	- 2,4	- 3,9	0,5	- 2,0	- 11,7	12,5		
dav. Schulden am Kreditmarkt u. ä.										
Stand am 31.12.2014 .....	12 535 176	4 311 501	5 987 947	3 842 553	2 145 395	2 099 988	100 048	35 692		
Aufnahme 1. bis 4. Viertelj. ....	1 418 926	571 442	640 826	375 522	265 304	197 249	1 782	7 627		
Tilgung 1. bis 4. Viertelj. ....	1 783 231	697 570	786 836	542 397	244 438	283 416	12 907	2 502		
Berichtigungen, sonst. Zu- und Abgänge .....	- 59 928	4 560	- 21 246	- 30 888	9 642	- 43 941	- 112	811		
Stand am 31.12.2015 .....	12 230 799	4 180 812	5 863 183	3 706 565	2 156 618	2 057 762	89 034	40 007		
Euro je Einwohner .....	959,69	1 116,47	651,48	650,87	652,53	228,65	6,99	19,95		
Veränderung gegenüber 31.12.2014 in % .....	- 2,4	- 3,0	- 2,1	- 3,5	0,5	- 2,0	- 11,0	12,1		
Schulden bei öffentlichen Haushalten										
Stand am 31.12.2014 .....	133 604	9 418	118 171	69 529	48 642	1 351	3 710	954		
Aufnahme 1. bis 4. Viertelj. ....	1 503	-	1 503	1 003	500	-	-	-		
Tilgung 1. bis 4. Viertelj. ....	3 396	1 456	1 201	383	818	379	360	-		
Berichtigungen, sonst. Zu- und Abgänge .....	22 774	3 107	19 194	18 837	356	- 13	768	- 282		
Stand am 31.12.2015 .....	108 936	4 855	99 279	51 312	47 967	984	2 582	1 235		
Euro je Einwohner .....	8,55	1,30	11,03	9,01	14,51	0,11	0,20	0,62		
Veränderung gegenüber 31.12.2014 in % .....	- 18,5	- 48,4	- 16,0	- 26,2	- 1,4	- 27,1	- 30,4	29,5		
Außerdem:										
Innere Darlehen										
Stand am 31.12.2014 .....	75 471	10 370	14 699	5 246	9 453	50 402	-	-		
Stand am 31.12.2015 .....	100 705	7 687	24 958	5 419	19 539	68 060	-	-		
Kassenkredite										
Stand am 31.12.2014 .....	314 454	86 641	177 040	148 446	28 594	49 842	-	931		
Stand am 31.12.2015 .....	200 954	63 570	94 502	71 955	22 548	31 600	10 000	1 281		



# **Regionalergebnisse**

## **in Bayern 2015**

Tab.10 Ausgewählte Einnahmen und Ausgaben der kreisangehörigen Gemeinden

Lfd. Nr.	Gemeinde/ Landkreis	Einwohner am 30.06. 2015	Einnahmen					
			Verwaltungs- u. Vermögens- haushalt zusammen 1)	darunter				
				Steuern (netto)	allgemeine Zuweisungen und Umlagen	sonstige Einnahmen aus Verwaltung und Betrieb	Zuweisungen und Zuschüsse für Investitionen	Kredite und innere Darlehen
1 000								
	Reg. Bezirk Oberbayern							
1	Altötting	107 757	491 514	159 415	93 987	38 567	13 643	9 074
2	Berchtesgadener Land	103 445	380 089	93 528	95 736	62 756	17 141	5 120
3	Bad Tölz-Wolfratshsn.	123 735	454 076	128 153	107 691	38 835	12 761	3 352
4	Dachau	147 409	556 143	161 370	118 910	43 427	12 779	15 245
5	Ebersberg	135 809	519 449	164 066	112 690	41 437	13 253	20 200
6	Eichstätt	127 916	559 926	134 649	99 404	46 239	20 242	4 370
7	Erding	132 626	618 331	169 123	114 982	50 821	12 546	13 537
8	Freising	171 131	681 669	232 147	143 749	51 523	26 163	14 938
9	Fürstenfeldbruck	211 490	636 691	242 601	177 431	46 457	21 614	19 390
10	Garmisch-Partenkirchen	86 569	363 652	92 174	86 233	53 584	14 432	10 935
11	Landsberg am Lech	116 646	459 504	136 876	97 264	48 765	18 559	19 364
12	Miesbach	97 278	465 529	125 460	93 565	49 733	23 801	20 431
13	Mühldorf a.Inn	111 084	407 602	112 254	96 892	39 299	19 054	17 060
14	München	335 440	2 542 588	944 671	443 094	146 027	19 660	11 145
15	Neuburg-Schrobenhausen	93 724	330 785	92 287	80 913	22 641	16 249	3 344
16	Pfaffenhofen a.d.Ilm	122 507	439 001	137 971	89 562	32 184	18 164	6 800
17	Rosenheim	253 126	1 028 101	261 492	211 298	107 351	37 570	15 551
18	Starnberg	132 188	566 042	201 163	121 906	37 447	15 327	23 999
19	Traunstein	172 839	725 500	207 731	155 547	76 190	24 249	7 783
20	Weilheim-Schongau	131 734	560 889	147 769	121 318	45 495	18 947	5 876
21	Zusammen	2 914 453	12 787 078	3 944 897	2 662 173	1 078 776	376 153	247 515
	Reg. Bezirk Niederbayern							
22	Deggendorf	116 165	450 750	103 642	107 848	30 698	24 689	19 748
23	Freyung-Grafenau	77 872	297 080	55 953	79 023	32 044	17 657	13 971
24	Kelheim	117 447	426 012	111 343	99 675	34 022	21 344	10 762
25	Landshut	152 769	668 089	176 791	134 482	54 483	28 198	11 030
26	Passau	187 173	687 140	153 359	166 365	80 872	26 458	25 567
27	Regen	76 308	321 013	65 817	80 833	34 613	17 789	4 999
28	Rottal-Inn	118 537	440 791	113 152	105 337	41 009	16 811	5 801
29	Straubing-Bogen	98 238	395 824	92 556	82 435	25 535	15 777	5 585
30	Dingolfing-Landau	93 831	692 152	199 380	116 070	39 168	23 688	7 777
31	Zusammen	1 038 340	4 378 851	1 071 993	972 068	372 444	192 410	105 239
	Reg. Bezirk Oberpfalz							
32	Amberg-Weizsach	103 162	362 387	85 774	95 553	35 011	14 616	19 981
33	Cham	126 052	438 256	108 483	118 646	38 217	28 631	21 253
34	Neumarkt i.d.OPf.	129 451	526 586	131 686	96 498	44 207	23 541	4 978
35	Neustadt a.d.Waldnaab	95 108	368 926	77 820	97 178	33 699	20 989	2 595
36	Regensburg	187 857	625 483	169 823	144 699	53 456	24 080	5 538
37	Schwandorf	144 147	542 863	140 549	125 538	52 124	19 693	13 492
38	Tirschenreuth	73 084	290 629	62 651	79 688	30 787	19 500	12 234
39	Zusammen	858 861	3 155 130	776 785	757 800	287 500	151 050	80 072
	Reg. Bezirk Oberfranken							
40	Bamberg	144 824	496 708	135 793	117 700	49 265	22 803	16 465
41	Bayreuth	104 339	357 643	80 843	99 532	39 247	18 596	19 305
42	Coburg	86 518	317 760	77 476	73 565	26 153	13 875	6 306
43	Forchheim	114 341	390 493	105 119	100 983	48 418	21 167	13 907
44	Hof	96 407	331 368	80 271	96 859	39 644	15 935	3 693
45	Kronach	67 832	249 078	62 152	69 145	22 076	15 234	16 177
46	Kulmbach	72 355	262 791	63 769	67 562	27 612	12 036	8 069
47	Lichtenfels	66 679	276 615	61 482	62 664	27 001	13 455	26 902
48	Wunsiedel/Fichtelgeb.	73 146	305 471	63 078	83 299	26 134	18 352	22 445
49	Zusammen	826 441	2 987 927	729 985	771 308	305 549	151 453	133 271
	Reg. Bezirk Mittelfranken							
50	Ansbach	179 873	750 261	180 011	156 112	84 010	31 683	15 354
51	Erlangen-Höchststadt	133 149	529 576	157 998	115 125	56 987	13 056	12 114
52	Fürth	114 015	396 670	111 233	90 789	48 075	13 745	24 952
53	Nürnberg Land	166 498	611 254	181 862	134 915	73 588	20 904	19 240
54	Neustadt/Alsch-Bad W.	98 106	367 628	85 428	83 495	42 103	20 274	5 921
55	Roth	124 428	481 040	123 511	102 952	47 956	21 441	12 374
56	Weißenburg-Gunzenhaus.	92 850	352 378	76 311	83 031	39 500	16 612	6 670
57	Zusammen	908 919	3 488 804	916 354	766 418	392 219	137 715	96 624
	Reg. Bezirk Unterfranken							
58	Aschaffenburg	172 800	624 759	180 818	130 718	77 832	21 223	6 177
59	Bad Kissingen	102 750	347 061	84 260	99 126	38 633	22 060	4 426
60	Rhön-Grabfeld	79 513	337 763	68 128	82 979	40 273	17 929	9 955
61	Haßberge	84 314	291 402	70 294	74 022	30 970	15 593	10 405
62	Kitzingen	88 812	352 693	85 308	74 681	48 872	16 392	2 598
63	Miltenberg	128 188	456 253	117 424	104 412	68 385	17 153	6 488
64	Main-Spessart	125 803	534 682	118 236	105 977	71 976	21 243	20 606
65	Schweinfurt	114 302	431 664	93 602	95 182	39 244	19 688	7 423
66	Würzburg	159 665	535 561	149 284	128 616	58 092	25 226	12 044
67	Zusammen	1 056 147	3 911 837	967 353	895 713	474 277	176 505	80 122
	Reg. Bezirk Schwaben							
68	Aichach-Friedberg	129 981	555 102	134 461	104 083	31 597	17 173	10 758
69	Augsburg	243 532	930 434	252 806	202 295	66 429	35 108	25 466
70	Dillingen a.d.Donau	93 870	361 880	89 949	78 114	33 698	18 595	9 959
71	Günzburg	122 373	458 332	127 592	99 547	40 532	15 577	56
72	Neu-Ulm	168 471	616 088	196 634	138 561	60 874	12 158	7 436
73	Lindau (Bodensee)	79 920	289 290	87 248	66 630	27 054	11 109	10 733
74	Ostallgäu	136 626	520 071	154 830	111 419	57 130	16 090	16 040
75	Unterallgäu	139 445	570 808	143 461	111 209	59 418	22 787	9 612
76	Donau-Ries	130 715	479 186	144 582	102 567	43 073	18 324	7 459
77	Oberallgäu	151 707	636 706	154 201	133 373	77 856	38 245	13 538
78	Zusammen	1 396 640	5 417 895	1 485 764	1 147 798	497 660	205 167	111 058
79	Insgesamt	8 999 801	36 127 523	9 893 131	7 973 278	3 408 426	1 390 454	853 900

1) Einschl. abschlusstechnische Vorgänge.- 2) Baumaßnahmen, Erwerb von Grundstücken sowie bewegl. Sachen des Anlagevermögens.- 3) Jeweils bezogen auf

und ihrer Landkreise in Bayern 2014 (ohne kreisfreie Städte)

	Ausgaben					Kennzahlen			Lfd. Nr.
Veräußerung v. Vermögen, Beiträge u. ähnliche Entgelte	Verwaltungs- u. Vermögenshaushalt zusammen 1)	darunter				Steuerdeckungs-	Personal- ausgaben	Sach- investitions- 2)	
		Personal- ausgaben	sächlicher Verwaltungs- und Betriebs- aufwand	allgemeine Zuweisungen und Umlagen	Baumaß- nahmen				
EUR						quote 3)			
						%			
14 589	467 745	51 953	57 757	77 207	37 546	54,9	17,9	19,2	1
7 160	360 650	64 794	52 860	61 279	37 734	35,2	24,4	17,3	2
12 830	436 187	59 158	52 953	80 720	35 744	43,7	20,2	17,7	3
26 695	505 378	74 635	62 928	91 724	46 047	43,9	20,3	18,0	4
17 167	512 051	60 544	62 937	96 228	46 919	45,4	16,7	19,3	5
36 956	491 481	59 864	60 930	80 306	65 990	39,2	17,4	27,6	6
22 575	589 253	59 078	68 186	101 051	48 120	45,8	16,0	21,9	7
24 748	635 873	100 784	72 589	124 318	55 326	52,8	22,9	18,1	8
18 789	625 999	108 140	83 768	142 303	47 634	49,8	22,2	16,2	9
7 551	361 196	60 649	51 722	60 589	35 170	36,2	23,8	19,6	10
26 729	430 738	58 486	57 507	84 514	35 065	46,9	20,0	16,4	11
21 317	439 247	61 236	59 946	73 445	45 271	39,9	19,5	19,5	12
25 739	388 169	56 199	55 824	79 126	37 529	39,1	19,6	19,8	13
26 960	2 534 491	218 301	213 256	531 783	150 027	60,0	13,9	13,0	14
14 748	289 853	46 397	36 473	60 117	33 584	39,4	19,8	22,8	15
20 155	417 184	64 323	51 598	77 407	58 532	44,3	20,7	24,9	16
33 233	987 569	132 905	126 347	161 167	106 544	38,5	19,6	20,1	17
5 677	522 055	73 016	63 749	115 993	65 844	50,1	18,2	19,8	18
26 125	684 773	97 419	94 195	130 182	61 358	43,8	20,5	18,4	19
23 911	487 078	64 355	59 359	91 046	53 261	41,7	18,2	20,8	20
413 656	12 166 970	1 572 235	1 444 885	2 320 505	1 103 248	47,0	18,7	18,5	21
15 754	443 701	67 387	48 285	69 952	42 121	36,3	23,6	21,2	22
4 656	290 880	39 290	35 656	47 523	27 902	29,4	20,6	18,9	23
18 052	393 992	54 187	45 628	72 392	59 060	38,1	18,5	25,6	24
38 515	614 814	82 244	61 339	114 711	69 017	40,0	18,6	25,5	25
23 512	660 937	94 900	83 256	99 967	75 028	34,4	21,3	22,7	26
8 526	291 988	41 067	35 003	44 627	35 654	33,7	21,0	22,4	27
17 321	427 460	62 647	58 953	73 811	41 479	39,4	21,8	19,8	28
21 693	371 320	52 069	38 623	60 714	40 358	37,1	20,9	25,9	29
22 256	669 310	47 938	46 035	128 251	64 277	56,7	13,6	28,3	30
170 287	4 164 401	541 730	452 777	711 948	454 896	39,1	19,8	23,7	31
8 872	358 797	54 638	43 765	54 529	40 707	35,1	22,3	20,9	32
13 269	423 422	67 378	52 719	69 492	59 323	35,4	22,0	23,7	33
27 287	482 608	59 388	65 460	66 674	87 640	38,2	17,2	30,3	34
9 297	354 523	42 294	41 853	54 674	41 882	33,1	18,0	21,9	35
27 051	588 428	77 795	73 472	97 628	66 021	40,5	18,5	22,3	36
14 369	535 500	69 950	60 234	89 042	63 510	39,2	19,5	22,5	37
5 751	291 993	39 974	39 035	45 520	37 080	32,3	20,6	22,1	38
105 894	3 035 270	411 416	376 538	477 559	396 163	36,9	19,6	23,6	39
12 591	491 278	65 700	56 306	84 486	64 123	38,5	18,6	23,4	40
7 859	354 038	44 606	48 974	57 769	42 399	33,0	18,2	21,4	41
8 341	304 698	46 996	33 894	43 557	29 576	37,4	22,7	18,2	42
8 039	374 820	61 714	60 216	67 693	37 349	37,6	22,1	16,6	43
4 668	315 700	50 650	41 901	52 192	26 422	35,4	22,4	14,8	44
3 280	248 866	29 846	31 252	38 856	26 037	37,0	17,8	19,4	45
3 745	247 680	39 154	33 434	44 314	15 036	35,7	21,9	11,3	46
4 296	256 494	35 068	31 604	36 444	28 128	35,9	20,5	20,3	47
2 175	309 721	42 960	32 443	43 732	24 325	35,5	24,1	16,1	48
54 993	2 903 297	416 694	370 024	469 042	293 395	36,4	20,8	18,4	49
30 855	695 495	96 091	88 411	118 366	87 575	35,7	19,1	21,3	50
28 667	494 047	72 383	62 082	118 777	58 681	39,1	17,9	19,8	51
7 971	375 758	61 092	50 903	69 767	41 904	38,6	21,2	18,4	52
8 086	596 135	95 667	76 623	114 934	63 663	40,6	21,4	16,4	53
14 856	354 140	44 673	45 384	66 611	50 420	33,4	17,5	22,6	54
27 363	436 645	62 306	64 744	79 599	41 281	39,0	19,7	18,0	55
12 907	336 443	53 453	40 955	61 349	37 414	31,1	21,8	17,9	56
130 705	3 288 662	485 664	429 102	629 404	380 937	37,2	19,7	19,2	57
24 258	570 628	90 829	88 174	101 703	51 897	43,1	21,6	15,8	58
7 576	334 547	54 694	48 522	54 712	27 720	35,8	23,2	15,2	59
10 887	309 153	42 762	39 519	50 259	42 395	30,9	19,4	22,6	60
12 147	280 216	40 604	34 850	47 013	36 191	33,3	19,2	21,5	61
11 394	342 522	49 186	43 870	51 616	36 564	36,8	21,2	19,1	62
13 204	433 400	79 128	66 217	73 014	44 562	37,5	25,3	17,6	63
12 562	514 752	68 854	70 617	75 491	61 181	33,4	19,5	22,8	64
30 997	414 171	53 618	62 639	59 661	42 767	31,9	18,3	17,7	65
26 980	541 542	84 371	62 581	92 182	59 246	36,5	20,6	18,6	66
150 006	3 740 931	564 047	516 989	605 650	402 523	36,0	21,0	18,8	67
38 540	518 115	58 851	43 972	88 734	55 795	41,4	18,1	23,4	68
57 423	865 803	114 752	104 710	164 056	107 056	39,5	17,9	22,4	69
20 945	341 144	45 579	41 754	65 817	47 654	36,0	18,3	25,4	70
14 441	431 718	63 464	52 713	87 137	39 069	39,8	19,8	16,5	71
27 651	620 043	95 844	116 092	121 350	50 565	39,4	19,2	17,2	72
6 850	269 691	45 423	41 878	48 041	24 959	44,1	23,0	15,8	73
28 185	533 064	67 583	65 396	95 907	50 100	42,7	18,7	19,8	74
28 357	524 435	63 818	56 284	96 045	59 851	39,5	17,6	22,9	75
24 355	462 523	71 656	55 458	90 806	59 697	43,4	21,5	22,4	76
23 448	597 679	84 202	82 607	93 502	65 987	35,8	19,6	20,7	77
270 195	5 164 215	711 172	660 865	951 395	560 731	39,9	19,1	20,7	78
1 295 736	34 463 746	4 702 957	4 251 180	6 165 503	3 591 893	41,0	19,5	20,0	79

die bereinigten Gesamtausgaben (ohne haushaltstechnische Verrechnungen und ohne besondere Finanzierungsvorgänge)

Tab.11 Ausgewählte Einnahmen und Ausgaben

Lfd. Nr.	Kreisfreie Stadt	Einwohner am 30.06. 2015	Einnahmen					
			Verwaltungs- u. Vermögens- haushalt zusammen 1)	darunter				
				Steuern (netto)	allgemeine Zuweisungen und Umlagen	sonstige Einnahmen aus Verwaltung und Betrieb	Zuweisungen und Zuschüsse für Investitionen	Kredite und innere Darlehen
								1 000
1	München, Landeshptst.	1 438 963	6 715 776	3 645 886	293 036	980 605	65 874	-
2	Nürnberg	503 697	1 756 662	766 671	235 813	174 175	48 234	100 104
3	Augsburg	283 213	879 791	301 921	161 204	86 488	27 006	30 116
4	Regensburg	143 596	947 653	313 482	23 873	111 626	17 627	20 050
5	Ingolstadt	131 815	618 698	216 811	19 040	47 704	11 223	-
6	Würzburg	124 129	448 159	169 189	60 661	36 597	12 298	10 746
7	Fürth	122 367	446 086	149 110	72 538	58 034	11 143	14 930
8	Erlangen	106 803	461 993	175 807	30 823	44 210	10 180	111 740
9	Bamberg	72 491	226 580	85 743	33 300	31 276	5 811	1 280
10	Bayreuth	71 330	264 673	132 906	29 783	35 706	10 321	13 108
11	Landshut	68 456	264 589	93 407	21 884	39 030	5 865	11 126
12	Aschaffenburg	68 390	222 625	96 120	22 111	26 970	9 725	7 229
13	Kempten (Allgäu)	66 118	180 686	77 784	26 990	13 379	3 144	-
14	Rosenheim	61 232	216 958	80 341	18 296	22 770	4 276	43 100
15	Schweinfurt	51 563	201 120	90 874	8 944	30 011	13 729	3 300
16	Passau	49 959	365 825	61 827	22 224	29 272	7 766	167 790
17	Straubing	46 234	130 507	58 623	16 886	23 897	1 455	7 533
18	Hof	44 429	180 250	48 824	27 601	27 280	2 472	12 417
19	Memmingen	42 484	137 925	55 667	8 934	32 544	1 898	5 291
20	Kaufbeuren	42 315	155 060	38 232	21 751	22 146	4 149	2 616
21	Weiden i.d.OPf.	41 932	132 901	44 600	25 478	16 539	7 442	-
22	Amberg	41 625	139 396	50 061	14 685	21 282	6 063	3 360
23	Coburg	41 032	134 328	74 553	4 757	10 257	1 277	5 000
24	Ansbach	40 436	111 022	46 140	17 586	19 623	3 152	927
25	Schwabach	40 065	112 669	50 306	14 776	19 978	4 668	630
26	Insgesamt	3 744 674	15 451 932	6 924 888	1 232 974	1 961 401	296 796	572 392

Tab.12 Ausgewählte Einnahmen und

Lfd. Nr.	Regierungsbezirk	Einwohner am 30.06. 2015	Einnahmen					
			Verwaltungs- u. Vermögens- haushalt zusammen 1)	darunter				
				Steuern (netto)	allgemeine Zuweisungen und Umlagen	sonstige Einnahmen aus Verwaltung und Betrieb	Zuweisungen und Zuschüsse für Investitionen	Kredite und innere Darlehen
								1 000
1	Oberbayern	4 546 463	1 551 392	-	1 167 514	113 374	1 206	-
2	Niederbayern	1 202 989	445 285	-	242 310	62 001	951	-
3	Oberpfalz	1 086 014	367 059	-	189 612	63 677	-	-
4	Oberfranken	1 055 723	364 979	-	174 882	75 105	1 729	-
5	Mittelfranken	1 722 287	789 318	-	433 575	119 001	1 862	1 782
6	Unterfranken	1 300 229	418 667	-	214 704	63 339	5 130	-
7	Schwaben	1 830 770	694 337	-	385 073	93 939	205	-
8	Insgesamt	12 744 475	4 631 038	-	2 807 670	590 437	10 992	1 782

1) Einschl. abschlusstechnische Vorgänge.- 2) Baumaßnahmen, Erwerb von Grundstücken sowie bewegl. Sachen des Anlagevermögens.- 3) Jeweils bezogen aber einschl. Bezirksumlageeinnahmen).

**der kreisfreien Städte in Bayern 2015**

	Ausgaben					Kennzahlen			Lfd. Nr.
	Verwaltungs- u. Vermögens- haushalt zusammen 1)	darunter				Steuer- deckungs-	Personal- ausgaben	Sach- investi- tions- 2)	
Veräußerung v. Vermögen, Bei- träge u. ähn- liche Entgelte		Personal- ausgaben	sächlicher Verwaltungs- und Betriebs- aufwand	allgemeine Zuweisungen und Umlagen	Baumaß- nahmen				
EUR						quote 3)			
						%			
513 829	7 078 666	1 807 087	1 087 450	446 676	461 882	57,8	28,6	15,4	1
15 575	1 843 062	527 805	213 442	152 454	110 567	55,1	37,9	9,1	2
18 805	924 162	228 283	107 346	65 345	48 885	48,6	36,7	9,2	3
64 228	873 010	177 886	81 024	37 896	79 900	60,5	34,3	19,0	4
19 546	578 832	110 460	70 198	44 496	41 473	54,5	27,8	18,6	5
16 369	462 455	130 429	54 602	25 780	52 447	50,5	38,9	17,3	6
3 379	432 462	97 278	50 751	31 405	12 722	53,7	35,0	6,7	7
11 337	452 822	107 826	63 028	29 763	27 124	55,2	33,9	9,5	8
6 208	203 991	70 557	33 471	13 675	9 637	49,6	40,9	10,9	9
2 157	233 725	69 720	34 443	14 365	25 773	74,3	39,0	19,8	10
8 766	272 442	50 730	39 241	15 387	15 112	51,9	28,2	17,0	11
3 103	218 350	58 471	35 879	14 650	27 417	55,8	34,0	17,7	12
4 164	169 791	46 395	24 104	15 102	15 998	52,8	31,5	13,2	13
3 254	212 846	40 722	29 963	14 029	15 300	60,1	30,5	13,9	14
-	177 361	34 349	39 130	13 979	6 957	55,7	21,0	11,8	15
1 525	328 582	39 880	22 983	11 439	11 988	51,6	33,3	12,2	16
1 757	134 797	31 984	21 830	10 251	8 845	56,0	30,6	10,3	17
311	189 762	35 434	15 884	8 979	4 611	47,5	34,5	6,0	18
2 071	130 867	41 180	28 907	10 995	12 675	51,2	37,8	16,3	19
6 053	149 776	30 913	23 246	9 263	10 463	32,6	26,4	13,7	20
3 653	144 435	30 836	19 430	8 496	4 454	49,4	34,2	7,9	21
6 298	123 824	29 698	18 975	8 948	11 808	47,6	28,2	17,6	22
5 346	132 820	37 265	21 906	12 742	4 279	67,4	33,7	5,3	23
1 535	111 439	28 926	19 996	10 343	6 901	50,9	31,9	10,2	24
4 330	106 862	32 116	14 132	9 696	8 116	56,8	36,2	14,6	25
723 599	15 687 142	3 896 231	2 171 362	1 036 152	1 035 334	56,0	31,5	14,0	26

**Ausgaben der Bezirke in Bayern 2015**

	Ausgaben					Kennzahlen			Lfd. Nr.
	Verwaltungs- u. Vermögens- haushalt zusammen 1)	darunter				Steuer- deckungs-	Personal- ausgaben	Sach- investi- tions- 2)	
Veräußerung v. Vermögen, Bei- träge u. ähn- liche Entgelte		Personal- ausgaben	sächlicher Verwaltungs- und Betriebs- aufwand	allgemeine Zuweisungen und Umlagen	Baumaß- nahmen				
EUR						quote 3)			
						%			
7 783	1 599 029	62 152	22 534	-	13 466	0,0	21,7	5,5	1
150	400 729	23 044	6 473	-	3 445	0,0	30,6	5,7	2
-	374 345	13 946	3 209	-	130	0,0	21,9	0,6	3
27	367 409	20 395	3 907	-	4 054	0,0	48,8	10,9	4
633	771 566	65 008	22 951	-	5 474	0,0	46,7	5,7	5
1	406 231	25 862	5 178	-	9 018	0,0	34,3	12,4	6
36	688 775	20 853	5 787	-	923	0,0	22,4	1,4	7
8 568	4 608 084	231 260	70 039	-	36 510	0,0	29,8	5,6	8

auf die bereinigten Gesamtausgaben (ohne haushaltstechnische Verrechnungen und ohne besondere Finanzierungsvorgänge,

Tab.13 Ausgewählte Einnahmen und Ausgaben

Lfd. Nr.	Landkreis	Einwohner am 30.06. 2015	Einnahmen					
			Verwaltungs- u. Vermögens- haushalt zusammen 1)	darunter				
				Steuern (netto)	allgemeine Zuweisungen und Umlagen	sonstige Einnahmen aus Verwaltung und Betrieb	Zuweisungen und Zuschüsse für Investitionen	Kredite und innere Darlehen
1 000								
1	Altötting	107 757	124 041	-	73 033	6 855	2 662	-
2	Berchtesgadener Land	103 445	115 200	16	66 022	13 696	4 553	1 170
3	Bad Tölz-Wolfratshsn.	123 735	131 466	-	82 691	2 890	2 985	2 000
4	Dachau	147 409	172 928	-	92 740	11 710	1 983	-
5	Ebersberg	135 809	143 228	61	92 968	4 216	4 641	14 500
6	Eichstätt	127 916	152 736	4	76 517	9 155	6 158	-
7	Erding	132 626	166 087	-	92 610	12 647	2 199	6 610
8	Freising	171 131	145 279	-	112 376	4 466	4 274	3 600
9	Fürstenfeldbruck	211 490	188 600	-	138 158	4 065	6 265	14 100
10	Garmisch-Partenkirchen	86 569	117 735	-	60 933	8 867	2 688	7 700
11	Landsberg am Lech	116 646	122 571	3	76 696	13 989	4 788	9 217
12	Miesbach	97 278	126 061	-	71 552	5 611	12 157	12 440
13	Mühldorf a.Inn	111 084	125 826	6	76 496	8 938	4 204	8 750
14	München	335 440	525 064	61	401 557	5 729	1 986	-
15	Neuburg-Schrobenhausen	93 724	93 038	-	60 254	1 883	2 541	-
16	Pfaffenhofen a.d.Ilm	122 507	104 417	-	74 186	2 442	3 232	-
17	Rosenheim	253 126	317 314	2	159 958	25 665	8 916	4 700
18	Starnberg	132 188	157 870	13	105 831	4 504	2 896	-
19	Traunstein	172 839	198 948	8	123 141	11 952	6 214	-
20	Weilheim-Schongau	131 734	164 540	-	92 946	10 359	2 580	4 161
21	Deggendorf	116 165	115 155	-	73 343	1 887	2 085	-
22	Freyung-Grafenau	77 872	83 972	50	50 448	2 316	2 883	1 000
23	Kelheim	117 447	135 734	84	73 826	11 796	5 163	3 000
24	Landshut	152 769	179 000	-	107 597	15 137	9 996	-
25	Passau	187 173	166 988	-	107 906	2 533	5 075	9 561
26	Regen	76 308	91 288	-	46 629	2 296	3 989	-
27	Rottal-Inn	118 537	104 597	-	74 232	3 002	2 507	-
28	Straubing-Bogen	98 238	96 685	-	56 957	3 893	2 706	-
29	Dingolfing-Landau	93 831	166 501	-	97 052	2 364	9 591	1 177
30	Amberg-Weizbach	103 162	108 952	11	59 617	6 092	1 443	2 257
31	Cham	126 052	106 875	-	73 155	2 233	5 516	4 180
32	Neumarkt i.d.OPf.	129 451	140 573	-	69 482	8 112	6 709	-
33	Neustadt a.d.Waldnaab	95 108	102 488	18	57 942	5 370	4 080	245
34	Regensburg	187 857	187 444	15	101 263	15 117	4 213	-
35	Schwandorf	144 147	141 091	10	85 346	8 144	4 980	1 365
36	Tirschenreuth	73 084	75 611	4	47 210	3 283	1 698	2 000
37	Bamberg	144 824	123 151	25	81 765	11 226	2 663	6 930
38	Bayreuth	104 339	92 568	129	59 223	8 669	2 902	1 819
39	Coburg	86 518	83 926	2	48 251	4 738	4 140	1 844
40	Forchheim	114 341	124 432	-	68 998	12 750	10 764	5 000
41	Hof	96 407	100 663	29	60 597	7 884	1 522	550
42	Kronach	67 832	72 589	13	42 804	5 204	4 940	2 784
43	Kulmbach	72 355	81 728	-	45 276	5 992	2 461	3 118
44	Lichtenfels	66 679	77 751	4	39 831	4 176	2 278	8 000
45	Wunsiedel/Fichtelgeb.	73 146	66 578	77	38 543	1 774	2 562	-
46	Ansbach	179 873	212 605	1	111 390	13 139	8 022	3 050
47	Erlangen-Höchststadt	133 149	144 302	44	95 799	10 064	1 635	4 000
48	Fürth	114 015	105 479	-	66 426	11 222	3 246	-
49	Nürnberger Land	166 498	183 081	40	105 508	17 694	3 881	3 000
50	Neustadt/Aisch-Bad W.	98 106	117 943	2	60 711	14 437	4 590	-
51	Roth	124 428	135 055	5	77 688	9 234	4 446	3 500
52	Weißenburg-Gunzenhaus.	92 850	110 508	-	58 707	8 152	4 387	1 220
53	Aschaffenburg	172 800	140 078	64	98 202	8 916	3 312	143
54	Bad Kissingen	102 750	91 731	33	61 012	2 882	4 970	-
55	Rhön-Grabfeld	79 513	79 172	28	51 059	7 511	2 189	4 600
56	Haßberge	84 314	74 185	-	49 318	961	4 944	2 182
57	Kitzingen	88 812	83 980	-	49 529	7 404	1 511	-
58	Miltenberg	128 188	105 662	1	71 882	15 093	3 478	-
59	Main-Spessart	125 803	117 499	96	74 557	17 563	5 995	5 493
60	Schweinfurt	114 302	111 205	6	63 357	3 634	1 600	500
61	Würzburg	159 665	117 173	10	89 842	2 262	3 118	-
62	Aichach-Friedberg	129 981	138 564	-	81 748	1 797	6 605	6 600
63	Augsburg	243 532	262 341	3	156 138	5 959	10 179	15 000
64	Dillingen a.d.Donau	93 870	104 840	-	59 275	2 495	3 034	2 177
65	Günzburg	122 373	111 462	2	74 471	3 352	2 136	-
66	Neu-Ulm	168 471	148 395	113	103 938	4 183	1 379	6 500
67	Lindau (Bodensee)	79 920	75 959	-	45 572	1 627	1 900	1 713
68	Ostallgäu	136 626	125 347	-	85 262	11 131	3 275	-
69	Unterallgäu	139 445	134 752	4	84 903	10 729	6 720	2 701
70	Donau-Ries	130 715	125 153	13	78 435	2 772	2 854	-
71	Oberallgäu	151 707	189 158	7	91 678	5 214	23 462	3 000
72	Insgesamt	8 999 801	9 564 914	1 115	5 844 370	525 055	317 655	209 155

1) Einschl. abschlusstechnische Vorgänge.- 2) Baumaßnahmen, Erwerb von Grundstücken sowie bewegl. Sachen des Anlagevermögens.- 3) Jeweils bezogen



## der Landkreisverwaltungen in Bayern 2015

	Ausgaben					Kennzahlen			Lfd. Nr.
Veräußerung v. Vermögen, Beiträge u. ähnliche Entgelte	Verwaltungs- u. Vermögens- haushalt zusammen 1)	darunter				Steuer- deckungs-	Personal- ausgaben	Sach- investi- tions- 2)	
		Personal- ausgaben	sächlicher Verwaltungs- und Betriebs- aufwand	allgemeine Zuweisungen und Umlagen	Baumaß- nahmen				
EUR						%			
44	126 033	18 839	19 926	20 283	7 767	0,0	23,3	11,9	1
19	110 125	15 209	14 599	16 564	8 658	0,0	19,7	13,2	2
1 281	125 584	14 111	14 355	21 232	10 500	0,0	17,6	15,3	3
27	159 329	17 244	21 826	25 937	2 003	0,0	17,0	9,0	4
36	145 184	18 371	19 868	25 604	7 490	0,1	18,8	11,5	5
569	132 600	14 342	17 981	23 242	11 151	0,0	15,4	17,3	6
25	147 386	20 185	23 778	27 520	4 677	0,0	19,2	8,2	7
20	149 362	22 183	14 334	34 857	14 148	0,0	20,1	16,3	8
211	191 085	28 676	24 654	38 034	6 829	0,0	23,9	7,0	9
1	108 226	11 394	13 504	15 276	9 181	0,0	17,6	16,0	10
24	118 603	16 924	22 794	22 635	6 615	0,0	19,6	9,3	11
167	121 941	13 549	16 449	18 616	4 827	0,0	17,0	11,6	12
1 505	123 425	19 125	20 006	19 284	7 019	0,0	23,5	11,0	13
33	555 610	45 821	44 300	168 622	24 458	0,0	10,0	5,8	14
39	87 439	13 126	11 022	15 773	4 895	0,0	19,9	17,0	15
-	103 476	15 204	12 727	22 319	9 076	0,0	18,6	12,9	16
250	307 606	38 934	44 778	48 549	15 656	0,0	19,2	11,0	17
10	140 648	18 823	11 453	33 967	11 943	0,0	17,9	13,5	18
569	183 692	21 822	26 830	33 130	10 868	0,0	17,3	10,6	19
13	153 664	16 825	22 432	22 616	9 160	0,0	16,2	13,5	20
56	121 689	20 688	16 418	21 506	6 595	0,0	25,4	9,8	21
16	79 958	12 824	9 331	14 117	4 280	0,1	22,8	9,1	22
11	121 251	17 390	17 457	20 769	13 110	0,1	19,6	16,1	23
240	169 824	21 237	23 232	31 857	13 494	0,0	16,4	11,6	24
177	166 901	28 351	22 080	30 787	11 077	0,0	25,5	10,3	25
57	77 707	9 870	8 505	13 336	7 143	0,0	17,4	14,3	26
76	106 635	20 463	21 209	20 040	6 941	0,0	24,6	10,4	27
54	97 137	18 457	13 744	17 652	5 120	0,0	26,2	9,4	28
61	147 505	12 819	10 994	38 121	21 728	0,0	12,7	24,4	29
369	107 046	15 923	13 103	15 695	5 902	0,0	22,3	9,1	30
49	100 793	19 404	14 070	19 135	9 910	0,0	24,4	14,1	31
139	128 165	16 000	16 558	21 077	20 862	0,0	16,7	24,6	32
17	100 824	13 818	12 788	14 239	10 005	0,0	19,8	15,2	33
205	165 496	21 050	23 022	29 316	5 574	0,0	17,9	6,5	34
9	141 835	20 245	18 415	23 096	11 391	0,0	20,8	14,1	35
24	79 403	13 375	11 776	11 184	4 119	0,0	25,4	9,7	36
24	121 823	20 119	17 859	23 636	10 163	0,0	20,4	13,9	37
0	88 930	14 248	19 035	14 639	3 958	0,2	21,4	10,0	38
112	85 200	12 686	8 971	12 325	8 771	0,0	21,0	15,7	39
33	123 438	20 105	26 279	16 964	17 288	0,0	21,2	20,9	40
9	94 923	18 101	12 770	14 105	1 007	0,0	27,8	2,9	41
15	75 710	10 623	10 814	11 023	8 723	0,0	19,9	19,0	42
247	75 799	11 608	10 671	11 499	4 398	0,0	22,1	9,9	43
5	61 473	8 918	8 849	9 589	3 518	0,0	21,6	11,8	44
7	67 731	8 506	7 866	8 606	1 321	0,2	26,6	6,1	45
28	209 354	27 024	24 896	37 392	15 404	0,0	18,3	11,5	46
38	142 358	18 213	17 713	37 570	9 068	0,0	16,6	9,5	47
259	102 875	15 573	15 869	23 682	5 139	0,0	21,9	9,0	48
10	181 665	22 787	23 509	37 921	12 456	0,0	17,6	11,1	49
102	116 241	16 180	17 935	19 997	14 259	0,0	19,9	18,6	50
41	129 920	17 177	19 338	26 186	9 283	0,0	19,1	12,7	51
35	103 759	15 351	13 073	18 492	6 326	0,0	21,6	10,7	52
113	122 542	19 783	24 445	31 056	804	0,1	21,0	2,7	53
2 342	84 232	15 173	12 108	14 583	3 675	0,1	24,0	9,1	54
47	78 061	15 811	13 766	11 698	4 907	0,1	27,9	12,8	55
121	70 828	12 584	8 971	11 844	7 232	0,0	22,7	15,2	56
578	88 849	14 172	10 161	13 459	1 952	0,0	25,1	8,7	57
11	106 968	18 429	23 182	21 457	8 297	0,0	22,6	11,0	58
11	117 576	17 467	21 951	19 194	12 249	0,1	18,4	15,3	59
10 375	111 125	16 375	25 177	16 861	3 361	0,0	18,4	3,9	60
92	119 258	19 515	13 705	24 483	2 444	0,0	19,1	3,8	61
2 253	126 794	14 695	11 787	25 960	16 973	0,0	15,7	19,6	62
79	257 463	30 615	28 688	49 812	30 586	0,0	16,0	17,5	63
762	101 070	13 288	13 425	18 459	6 333	0,0	20,8	11,7	64
137	110 853	19 573	14 734	27 359	3 044	0,0	20,1	4,7	65
2 180	201 675	18 291	61 642	39 074	12 174	0,1	10,7	15,8	66
226	74 596	10 996	10 981	15 733	2 416	0,0	23,0	6,8	67
59	136 324	18 223	22 408	30 322	3 752	0,0	17,1	5,9	68
130	134 284	16 146	19 220	28 363	7 637	0,0	15,6	10,5	69
130	116 883	17 977	11 633	27 898	6 980	0,0	23,4	11,3	70
421	164 390	18 166	17 089	29 412	19 021	0,0	14,8	17,3	71
27 364	9 308 155	1 267 115	1 290 844	1 776 639	629 089	0,0	18,9	11,8	72

auf die bereinigten Gesamtausgaben (ohne haushaltstechn. Verrechnungen und ohne bes. Finanzierungsvorgänge, aber einschl. Kreismulageeinnahmen).

Tab.14 Ausgewählte Einnahmen und Ausgaben der kreisangehörigen

Lfd. Nr.	Gemeinde	Einwohner am 30.06. 2015	Einnahmen					
			Verwaltungs- u. Vermögens- haushalt zusammen1)	darunter				
				Steuern (netto)	allgemeine Zuweisungen und Umlagen	sonstige Einnahmen aus Verwaltung und Betrieb	Zuweisungen und Zuschüsse für Investitionen	Kredite und innere Darlehen
								1 000
1	Neu-Ulm, GKSt	56 097	157 475	77 299	13 058	24 477	2 748	831
2	Dachau, GKSt	46 356	124 168	53 985	8 870	9 124	1 432	-
3	Freising, GKSt	46 111	175 054	66 978	9 975	15 261	10 541	10 738
4	Neumarkt i.d.OPf., GKSt	38 994	115 358	46 337	5 631	13 246	4 307	-
5	Germering, GKSt	38 971	78 621	44 052	10 542	7 106	1 787	4 277
6	Erding, GKSt	35 958	105 780	53 868	4 296	11 188	989	-
7	Fürstenfeldbruck, GKSt	35 428	76 194	42 642	8 531	9 267	2 896	-
8	Deggendorf, GKSt	32 028	106 058	33 983	8 755	10 399	10 696	12 780
9	Forchheim, GKSt	31 266	66 481	32 556	8 992	10 119	1 341	3 814
10	Friedberg, St	29 127	88 826	36 125	4 250	4 611	1 949	-
11	Neuburg a.d.Donau, GKSt	28 837	69 057	29 422	8 580	9 594	3 301	-
12	Landsberg am Lech, GKSt	28 557	77 762	47 246	3 894	11 220	452	-
13	Schwandorf, GKSt	28 165	66 737	25 854	9 429	9 056	1 253	-
14	Königsbrunn, St	27 446	42 449	25 986	7 121	2 435	2 050	-
15	Unterschleißheim, St	27 190	90 044	70 839	3 010	4 482	2 863	1 144
16	Olching, St	26 554	60 883	29 290	5 721	4 776	2 398	-
17	Garmisch-Partenk., M	26 495	76 630	31 403	9 057	16 115	4 037	-
18	Lauf a.d.Pegnitz, St	26 210	69 937	31 181	2 184	11 378	2 222	9 275
19	Kulmbach, GKSt	25 904	61 510	27 800	5 133	9 650	1 980	2 030
20	Lindau(Bodensee), GKSt	25 003	69 094	31 079	8 299	9 035	973	2 700
21	Pfaffenhofen/Ilm, St	24 885	81 235	39 802	2 397	5 264	4 005	2 900
22	Roth, St	24 731	68 420	25 975	6 975	6 292	4 315	-
23	Zirndorf, St	24 610	65 905	28 562	5 080	7 098	1 897	6 000
24	Geretsried, St	24 164	43 441	25 818	3 973	2 816	2 003	-
25	Unterhaching	23 996	76 848	34 410	2 970	7 154	2 713	-
26	Herzogenaurach, St	23 017	67 061	38 174	1 999	5 337	2 412	-
27	Waldkraiburg, St	22 871	41 921	25 837	3 224	2 925	3 123	2 325
28	Starnberg, St	22 859	86 332	36 375	3 156	10 598	793	-
29	Vaterstetten	22 493	64 426	30 566	2 741	5 048	1 188	-
30	Weilheim i.OB, St	22 045	48 785	24 590	3 657	5 015	965	-
31	Senden, St	21 799	51 686	24 512	5 213	3 079	1 262	-
32	Gersthofen, St	21 628	86 605	32 679	2 028	10 014	1 901	-
33	Neusäß, St	21 565	50 956	24 545	3 596	5 165	867	-
34	Bad Kissingen, GKSt	21 454	40 839	19 515	7 110	6 422	2 593	143
35	Sonthofen, St	21 301	56 360	21 549	6 818	8 000	1 157	770
36	Ottobrunn	21 118	61 015	28 433	2 561	5 280	1 289	-
37	Aichach, St	20 850	49 556	21 087	2 679	6 426	1 260	1 041
38	Puchheim, St	20 743	40 938	28 469	1 458	3 655	1 689	-
39	Traunreut, St	20 631	66 969	32 136	1 742	4 000	829	-
40	Kitzingen, GKSt	20 515	65 428	20 687	6 719	7 921	1 734	1 020
41	Lichtenfels, St	20 172	51 980	18 807	7 093	5 935	2 538	5 277
42	Haar	20 139	54 162	29 621	2 017	10 191	352	-
43	Gauting	20 079	42 004	24 052	2 492	4 039	917	-
44	Günzburg, GKSt	20 032	48 017	21 715	3 845	4 347	1 958	-
45	Gröbenzell	19 769	35 260	24 623	2 449	3 015	937	133
46	Nördlingen, GKSt	19 744	53 553	25 352	1 928	4 526	2 143	924
47	Traunstein, GKSt	19 579	71 334	25 819	2 694	10 403	2 073	-
48	Karlsfeld	19 558	41 473	21 982	4 125	1 998	728	-
49	Sulzbach-Rosenberg, St	19 401	43 490	16 515	6 531	5 432	1 365	6 816
50	Neufahrn b.Freising	19 348	48 211	21 151	3 544	2 096	2 645	600
51	Dingolfing, St	18 938	326 109	130 170	1 536	22 368	1 287	-
52	Alzenau, St	18 861	52 559	26 170	1 752	4 606	2 552	2 000
53	Donauwörth, GKSt	18 834	38 605	21 054	2 057	4 291	842	1 350
54	Mühlhof a.Inn, St	18 620	58 139	24 332	2 092	8 207	1 134	1 570
55	Dillingen/Donau, GKSt	18 333	51 607	20 208	6 872	7 615	1 607	-
56	Bad Tölz, St	18 255	64 863	19 674	4 905	11 615	1 633	-
57	Marktberdorf, St	18 233	58 113	29 807	1 201	4 690	502	4 500
58	Gilching	18 171	70 190	25 594	1 969	2 532	1 780	17 599
59	Kolbermoor, St	18 138	56 228	20 254	4 811	5 642	1 751	149
60	Wolfratshausen, St	18 137	46 655	23 305	1 956	3 780	881	-
61	Bad Aibling, St	18 121	49 550	17 594	4 478	6 957	2 248	-
62	Burghausen, St	17 976	138 579	65 041	1 773	2 887	2 189	2 000
63	Weißenburg i.Bay., GKSt	17 905	54 461	17 901	2 330	6 812	2 617	2 500
64	Moosburg a.d.Isar, St	17 698	33 791	15 776	3 416	6 436	1 258	-
65	Taufkirchen	17 679	41 132	19 826	2 134	3 644	630	-
66	Oberasbach, St	17 518	37 232	14 660	4 623	6 704	3 778	-
67	Bad Reichenhall, GKSt	17 349	38 406	17 616	7 167	9 950	260	-
68	Marktreuditz, GKSt	17 105	57 712	17 973	4 362	3 536	2 373	7 031
69	Kronach, St	16 798	35 093	20 400	3 891	2 051	1 265	4 568
70	Illertissen, St	16 787	32 434	18 457	1 365	5 504	643	-

1) Einschl. abschlußtechnische Vorgänge.- 2) Baumaßnahmen, Erwerb von Grundstücken sowie bewegl. Sachen des Anlagevermögens.- 3) Jeweils bezogen

**Gemeinden mit 10 000 und mehr Einwohnern in Bayern 2015**

	Ausgaben					Kennzahlen			Lfd. Nr.
	Verwaltungs- u. Vermögens- haushalt zusammen 1)	darunter				Steuer- deckungs-	Personal- ausgaben	Sach- investi- tions- 2)	
Veräußerung v. Vermögen, Bei- träge u. ähn- liche Entgelte		Personal- ausgaben	sächlicher Verwaltungs- und Betriebs- aufwand	allgemeine Zuweisungen und Umlagen	Baumaß- nahmen				
EUR									
11 089	137 027	32 998	16 490	27 783	11 228	62,8	26,8	14,9	1
1 653	115 740	20 697	13 896	21 942	9 154	67,1	25,7	13,8	2
4 572	180 014	27 857	20 780	22 171	9 839	71,2	29,6	14,9	3
5 684	127 189	13 381	22 047	15 563	29 107	50,5	14,6	34,7	4
1 882	80 912	16 422	9 207	18 720	8 216	58,3	21,7	24,8	5
288	115 481	12 500	13 352	21 674	9 047	71,5	16,6	19,9	6
5 621	67 665	16 730	14 867	16 594	5 032	69,6	27,3	8,3	7
3 080	109 889	21 359	10 496	14 181	6 081	50,9	32,0	22,0	8
1 824	62 583	17 664	10 682	14 293	4 306	59,7	32,4	9,7	9
19 663	76 612	10 531	6 815	14 953	8 383	60,2	17,5	25,5	10
4 080	54 734	11 363	10 162	13 660	7 731	58,0	22,4	19,3	11
7 789	59 860	16 701	12 418	16 592	1 985	85,5	30,2	6,8	12
2 593	63 241	12 797	10 001	11 032	5 373	55,3	27,4	14,8	13
146	44 198	8 209	4 574	12 267	7 427	60,6	19,2	20,5	14
548	98 235	8 364	13 518	23 543	8 119	74,9	8,8	16,7	15
2 640	61 921	10 221	6 781	12 544	4 458	65,7	22,9	27,6	16
662	82 910	20 578	12 360	14 984	6 266	51,2	33,6	13,2	17
915	68 209	17 772	10 401	13 822	6 679	53,1	30,2	15,8	18
965	62 045	14 047	10 742	12 317	1 385	54,1	27,4	5,1	19
1 512	60 768	12 643	13 788	9 359	4 571	61,9	25,2	9,9	20
5 892	70 315	10 494	10 376	11 907	17 655	72,0	19,0	36,0	21
9 472	50 049	10 712	8 640	9 517	5 063	64,1	26,4	15,4	22
1 266	66 253	11 259	5 003	10 423	8 586	52,6	20,7	18,6	23
3 709	42 391	6 475	6 001	11 862	5 049	66,5	16,7	16,6	24
2 753	70 405	11 268	9 362	12 621	3 834	68,6	22,5	10,1	25
10 753	77 766	10 404	7 078	27 884	13 024	50,0	13,6	29,3	26
405	40 026	7 291	9 872	12 079	1 040	66,9	18,9	6,4	27
91	89 129	13 283	14 705	14 915	8 960	60,9	22,2	19,8	28
2 694	54 729	7 449	7 676	11 489	4 448	74,4	18,1	12,1	29
843	42 864	7 227	4 543	11 066	4 505	64,6	19,0	12,7	30
654	45 081	9 095	6 966	8 437	4 536	68,2	25,3	15,0	31
10 452	69 955	8 530	10 854	13 363	13 213	61,7	16,1	27,9	32
1 945	42 112	7 531	6 654	10 337	6 720	60,8	18,6	20,3	33
1 154	38 224	10 724	9 917	6 702	3 095	54,5	29,9	10,5	34
2 384	54 339	10 020	10 756	8 693	5 643	48,7	22,6	19,8	35
36	54 473	4 736	6 579	10 610	6 798	67,0	11,2	16,8	36
2 119	48 381	9 693	6 571	10 539	5 840	57,6	26,5	17,9	37
48	39 154	6 044	6 663	11 437	4 851	74,2	15,8	15,8	38
1 172	58 656	10 663	7 119	12 081	7 819	77,8	25,8	21,9	39
1 852	56 354	12 846	6 217	7 801	6 279	52,2	32,4	18,2	40
915	50 848	9 455	7 232	8 050	6 178	48,5	24,4	21,1	41
1 094	45 537	9 504	10 336	8 748	2 514	74,0	23,8	9,5	42
15	39 655	6 501	7 435	9 475	2 958	69,9	18,9	11,1	43
1 059	46 309	10 307	5 264	8 993	2 655	63,9	30,4	12,6	44
9	30 087	8 116	3 683	9 965	2 076	82,6	27,2	9,1	45
3 656	52 177	10 029	7 031	9 056	9 228	59,7	23,6	25,8	46
1 344	65 454	13 173	9 090	10 709	5 513	60,9	31,1	15,9	47
2 737	37 815	7 913	5 816	7 697	2 546	69,1	24,9	12,2	48
2 017	42 898	9 268	4 690	7 495	6 446	52,6	29,5	25,9	49
2 013	40 097	6 512	3 826	9 011	5 232	65,7	20,2	21,0	50
6 254	335 582	9 637	15 179	59 954	12 670	108,9	8,1	25,2	51
3 442	47 920	9 666	5 593	8 693	5 046	69,9	25,8	15,3	52
4 768	39 728	10 551	7 368	9 014	4 335	54,9	27,5	16,1	53
8 013	51 924	10 523	8 502	10 292	4 635	60,9	26,3	19,7	54
3 190	43 241	9 054	6 916	6 071	6 480	55,5	24,9	28,3	55
2 683	57 510	9 965	9 833	7 944	6 665	45,8	23,2	23,1	56
1 657	51 195	10 216	7 170	9 653	7 376	78,6	27,0	24,5	57
1 791	58 602	8 314	5 114	10 306	18 421	52,3	17,0	39,6	58
926	51 710	6 023	4 466	7 467	7 035	66,0	19,6	24,3	59
274	42 134	6 306	4 373	9 406	1 510	72,9	19,7	15,6	60
3 255	49 693	7 925	6 984	7 606	4 707	53,0	23,9	16,6	61
1 496	126 846	8 211	8 162	13 434	11 219	104,4	13,2	31,9	62
1 673	52 218	11 068	4 728	9 005	10 991	44,5	27,5	29,7	63
174	35 734	8 592	6 458	7 119	4 006	47,4	25,8	15,6	64
11	46 096	5 755	7 380	8 562	7 546	49,1	14,3	22,8	65
99	33 513	6 812	5 445	6 480	6 047	45,0	20,9	25,3	66
422	37 866	10 755	8 007	7 432	1 510	53,7	32,8	6,9	67
605	59 802	9 645	5 173	8 549	2 750	53,7	28,8	11,6	68
0	32 130	3 298	3 273	7 501	1 138	80,5	13,0	7,9	69
2 590	41 944	6 588	6 075	15 375	4 777	45,3	16,2	20,6	70

auf die bereinigten Gesamtausgaben (ohne haushaltstechnische Verrechnungen und ohne besondere Finanzierungsvorgänge).

Noch: Tab.14 Ausgewählte Einnahmen und Ausgaben der kreisangehörigen

Lfd. Nr.	Gemeinde	Einwohner am 30.06. 2015	Einnahmen					
			Verwaltungs- u. Vermögens- haushalt zusammen 1)	darunter				
				Steuern (netto)	allgemeine Zuweisungen und Umlagen	sonstige Einnahmen aus Verwaltung und Betrieb	Zuweisungen und Zuschüsse für Investitionen	Kredite und innere Darlehen
								1 000
71	Bobingen, St	16 761	38 690	16 702	3 778	2 991	1 996	3 794
72	Garching b.München, St	16 721	62 553	36 984	1 608	7 404	380	-
73	Cham, St	16 537	57 964	22 068	1 104	5 443	1 598	2 762
74	Schrobenhausen, St	16 483	46 489	21 428	1 369	2 340	3 651	1 700
75	Gunzenhausen, St	16 390	41 930	15 554	2 962	6 746	1 131	-
76	Großostheim, M	16 365	51 934	17 321	3 715	6 553	996	-
77	Freilassing, St	16 291	43 025	16 012	2 268	5 244	682	278
78	Ismaning	16 236	119 150	71 220	2 275	10 862	343	-
79	Penzberg, St	16 168	117 875	33 389	1 830	6 246	2 609	-
80	Bruckmühl, M	16 127	45 348	17 323	1 960	4 526	2 055	-
81	Vilshofen a.d.Donau,St	16 093	45 646	13 727	5 157	3 554	1 391	-
82	Holzkirchen, M	16 038	70 710	24 935	1 684	3 497	1 830	2 500
83	Kelheim, St	15 934	29 735	17 120	2 824	2 338	1 880	-
84	Regenstauf, M	15 725	40 137	14 722	2 796	2 118	1 699	-
85	Wendelstein, M	15 627	43 649	22 327	1 419	3 285	1 304	-
86	Pocking, St	15 308	40 422	11 707	5 172	3 502	572	386
87	Altdorf b.Nürnberg, St	15 212	35 908	16 062	3 798	3 147	1 094	915
88	Neustadt b.Coburg,GKSt	15 154	44 877	13 887	5 330	6 413	1 265	912
89	Füssen, St	15 117	38 380	16 119	4 811	3 956	579	-
90	Bad Wörishofen, St	15 111	31 627	13 204	1 865	7 140	2 405	1 500
91	Bad Neustadt/Saale, St	15 081	64 573	22 139	1 641	7 570	1 685	-
92	Lohr a.Main, St	15 010	59 008	17 595	2 707	6 201	2 224	3 494
93	Selb, GKSt	14 901	36 569	17 416	5 202	6 191	836	5 340
94	Karlstadt, St	14 786	37 314	15 272	3 629	3 763	1 244	550
95	Stadtbergen, St	14 624	34 139	14 365	3 663	3 700	955	-
96	Mainburg, St	14 611	34 458	16 806	2 503	3 740	1 126	295
97	Mindelheim, St	14 551	72 021	21 782	3 274	6 606	348	-
98	Poing	14 455	50 477	23 148	2 124	2 897	568	-
99	Eckental, M	14 247	29 533	14 307	3 033	2 686	730	-
100	Dorfen, St	14 243	29 889	12 255	3 774	3 434	1 967	4 403
101	Immenstadt/Allgäu, St	14 098	38 907	15 848	4 181	5 635	2 183	595
102	Mering, M	13 987	29 730	13 055	3 284	3 327	1 614	-
103	Stein, St	13 743	34 649	12 325	3 360	3 400	1 083	4 500
104	Schwabmünchen, St	13 625	33 861	15 082	1 434	3 778	2 076	1 000
105	Neubiberg	13 593	53 814	27 181	1 468	2 338	1 863	-
106	Eching	13 504	50 178	22 484	1 578	3 742	668	-
107	Maisach	13 500	30 713	15 600	1 363	2 542	674	-
108	Neustadt a.d.Donau, St	13 471	44 090	16 404	939	3 613	5 353	4 000
109	Graßing b.München, St	13 423	29 037	13 818	2 457	2 779	998	2 000
110	Abensberg, St	13 393	27 243	12 323	3 884	1 298	848	2 387
111	Gräfelfing	13 386	87 563	52 587	1 533	7 956	140	-
112	Pegnitz, St	13 346	28 814	11 964	3 864	1 171	1 506	2 320
113	Eggenfelden, St	13 345	36 541	14 763	2 504	4 992	795	1 000
114	Neutraubling, St	13 327	48 290	20 469	915	8 385	1 282	-
115	Weißenhorn, St	13 296	46 639	18 065	1 844	3 918	2 068	-
116	Eichstätt, GKSt	13 275	35 946	14 409	3 181	3 440	1 528	-
117	Feucht, M	13 267	39 483	16 515	2 332	4 382	3 832	-
118	Hilpoltstein, St	13 218	37 776	11 514	3 107	5 223	2 318	857
119	Haßfurt, St	13 179	33 116	15 233	1 962	5 311	498	1 000
120	Höchstadt/Aisch, St	13 169	31 978	13 679	1 040	5 542	1 553	2 600
121	Lappersdorf, M	13 152	29 257	11 099	3 451	2 552	289	600
122	Hösbach, M	13 105	32 623	12 165	3 002	5 846	1 955	-
123	Landau a.d.Isar, St	13 085	30 196	12 548	2 044	1 939	2 471	6 300
124	Rödental, St	13 048	33 932	11 091	5 821	1 452	1 980	380
125	Vöhringen, St	13 045	39 055	13 636	2 089	4 374	623	-
126	Oberhaching	13 018	61 092	25 006	1 642	6 391	138	3 750
127	Markt Schwaben, M	12 899	34 411	15 206	1 307	5 560	592	1 500
128	Kirchheim b.München	12 830	47 232	25 104	1 416	2 842	358	2 569
129	Krumbach(Schwaben), St	12 830	29 686	12 800	3 327	4 208	602	-
130	Plattling, St	12 807	37 578	12 775	2 756	2 018	1 218	-
131	Burglengenfeld, St	12 674	25 759	11 522	3 685	1 746	735	140
132	Neustadt a.d.Aisch, St	12 636	36 947	13 108	1 870	2 010	2 662	-
133	Treuchtlingen, St	12 619	36 010	9 275	4 444	5 689	1 642	2 000
134	Altötting, St	12 604	34 812	12 444	2 837	5 772	1 792	2 970
135	Wasserburg a.Inn, St	12 518	45 248	18 997	1 023	6 602	631	2 953
136	Peißenberg, M	12 460	27 756	8 791	4 087	1 130	4 498	-
137	Buchloe, St	12 427	31 992	19 851	1 914	3 542	699	2 075
138	Hersbruck, St	12 162	30 944	12 903	1 824	3 291	1 124	2 364
139	Pfarrkirchen, St	12 153	23 236	12 661	2 314	2 202	853	60
140	Feuchtwangen, St	12 124	34 787	12 683	3 149	5 207	1 515	-

1) Einschl. abschlußtechnische Vorgänge.- 2) Baumaßnahmen, Erwerb von Grundstücken sowie bewegl. Sachen des Anlagevermögens.- 3) Jeweils bezogen

**Gemeinden mit 10 000 und mehr Einwohnern in Bayern 2015**

	Ausgaben					Kennzahlen			Lfd. Nr.
	Verwaltungs- u. Vermögens- haushalt zusammen 1)	darunter				Steuer- deckungs-	Personal- ausgaben	Sach- investi- tions- 2)	
Veräußerung v. Vermögen, Bei- träge u. ähn- liche Entgelte		Personal- ausgaben	sächlicher Verwaltungs- und Betriebs- aufwand	allgemeine Zuweisungen und Umlagen	Baumaß- nahmen				
EUR						quote 3)			
						%			
732	35 916	5 473	4 334	6 924	1 354	61,6	20,2	16,6	71
1 263	45 453	8 987	9 769	11 556	2 009	87,7	21,3	7,1	72
3 344	50 614	7 584	6 138	8 087	9 732	59,0	20,3	31,9	73
1 576	39 267	5 913	4 432	9 057	6 679	64,5	17,8	22,0	74
2 730	38 449	7 664	6 577	8 107	2 543	48,9	24,1	10,4	75
3 686	42 888	8 680	9 641	5 287	7 280	50,1	25,1	24,0	76
1 122	40 099	6 961	3 958	8 205	3 512	59,7	26,0	17,9	77
2 451	100 708	13 472	9 946	13 756	10 612	125,3	23,7	24,0	78
4 051	67 655	8 418	7 572	11 122	6 704	79,1	20,0	20,6	79
1 758	45 525	6 321	5 311	7 484	5 534	58,5	21,3	22,7	80
3 210	36 027	6 386	3 206	6 235	4 911	58,1	27,1	24,6	81
2 521	60 962	6 663	4 371	10 458	7 380	57,5	15,4	21,2	82
1 778	27 243	5 513	3 344	5 539	5 391	68,9	22,2	31,1	83
1 466	35 699	8 200	3 837	5 342	6 163	56,8	31,7	28,2	84
2 933	38 376	5 684	4 732	8 394	2 605	69,9	17,8	12,9	85
3 248	34 943	4 447	2 480	5 586	5 159	45,0	17,1	36,1	86
734	29 229	5 378	3 745	5 505	1 605	68,9	23,1	8,0	87
1 126	36 372	8 591	6 174	5 320	2 950	50,5	31,2	14,6	88
5 279	35 735	7 005	5 214	6 143	2 908	60,4	26,2	14,0	89
1 410	27 823	6 437	4 667	6 979	2 972	50,6	24,7	23,2	90
2 512	50 759	7 179	6 897	7 469	9 600	59,6	19,3	27,7	91
1 050	42 659	10 706	6 450	5 589	9 979	47,2	28,8	29,9	92
283	35 881	8 928	6 631	7 575	2 308	61,7	31,7	9,9	93
3 081	37 746	7 836	5 232	5 876	3 967	52,5	27,0	19,0	94
9 080	28 145	5 671	4 470	6 260	4 334	52,8	20,9	26,2	95
625	30 016	4 973	3 925	6 009	2 531	69,2	20,5	14,9	96
2 018	54 977	7 805	4 992	5 966	5 535	68,7	24,6	21,1	97
1 384	54 922	5 245	4 470	9 796	6 382	66,1	15,0	27,6	98
2 040	24 557	4 378	2 964	5 867	3 081	65,1	19,9	15,6	99
319	23 121	1 361	5 443	5 634	6 235	59,1	6,6	37,2	100
500	40 017	8 262	7 498	5 626	3 070	56,5	29,5	13,9	101
740	23 732	3 780	2 975	7 177	3 365	61,1	17,7	18,3	102
293	33 983	6 531	5 357	5 082	5 772	46,2	24,5	26,1	103
1 619	34 646	5 168	4 699	6 176	3 354	61,0	20,9	19,0	104
999	48 721	4 895	5 069	9 645	3 841	88,8	16,0	13,8	105
574	36 603	6 806	4 992	9 042	1 598	83,7	25,4	9,2	106
1 766	31 330	3 749	4 127	6 583	4 436	60,7	14,6	25,7	107
1 538	41 710	4 908	4 902	7 933	12 513	46,9	14,0	38,9	108
456	29 635	4 284	3 685	5 797	2 583	58,6	18,2	31,7	109
366	26 271	4 639	2 932	5 198	615	72,1	27,1	5,8	110
147	64 413	7 820	7 731	19 972	5 844	115,3	17,1	13,3	111
508	34 304	3 681	2 879	5 012	3 742	59,3	18,2	22,5	112
1 674	33 473	7 154	4 990	5 719	1 760	66,6	32,3	11,2	113
249	49 250	6 676	7 869	8 588	6 283	61,8	20,2	25,7	114
2 461	36 172	8 217	5 453	5 282	2 212	78,5	35,7	14,2	115
11 300	27 832	5 673	4 089	5 327	6 291	54,1	21,3	29,9	116
1 680	36 824	4 510	5 124	5 289	10 851	52,8	14,4	36,0	117
2 652	32 974	3 809	4 860	5 566	4 200	48,6	16,1	23,9	118
4 308	29 609	5 604	3 952	5 438	3 961	53,3	19,6	24,2	119
4 013	38 759	6 238	4 746	7 126	10 414	40,9	18,6	38,8	120
3 680	25 406	4 471	2 751	4 233	5 780	55,6	22,4	34,0	121
192	34 348	5 948	4 381	4 686	5 769	48,3	23,6	29,0	122
2 441	27 052	5 453	4 000	5 551	6 671	47,9	20,8	35,7	123
128	28 881	4 123	3 648	3 701	2 253	61,4	22,8	13,1	124
1 899	36 331	6 059	5 637	5 034	6 641	50,6	22,5	30,1	125
2 946	60 855	9 753	6 412	11 199	8 343	50,3	19,6	26,5	126
1 741	34 258	4 391	4 840	6 362	4 274	58,0	16,8	19,5	127
88	45 694	5 833	5 647	8 189	5 663	72,1	16,7	18,0	128
478	30 992	5 835	6 203	4 798	3 429	54,9	25,0	20,0	129
3 355	35 745	5 603	3 160	4 446	5 440	60,0	26,3	28,0	130
574	25 132	3 688	2 795	4 958	1 064	61,0	19,5	7,8	131
1 565	32 070	4 396	5 106	5 246	4 856	58,3	19,6	23,7	132
1 635	32 936	5 871	5 240	5 291	2 868	35,4	22,4	11,7	133
155	30 829	5 094	6 165	5 669	1 708	59,4	24,3	10,6	134
423	55 630	6 481	7 955	7 064	11 171	51,3	17,5	34,7	135
2 561	28 369	4 061	2 245	5 581	6 034	40,1	18,5	29,3	136
1 907	26 682	3 245	3 206	6 564	3 196	83,1	13,6	27,4	137
778	29 488	6 454	3 776	5 490	1 956	61,4	30,7	11,0	138
1 943	19 458	4 608	2 304	5 170	63	66,8	24,3	15,0	139
3 616	32 178	5 456	4 054	5 304	4 883	51,1	22,0	23,5	140

auf die bereinigten Gesamtausgaben (ohne haushaltstechnische Verrechnungen und ohne besondere Finanzierungsvorgänge).

Noch: Tab.14 Ausgewählte Einnahmen und Ausgaben der kreisangehörigen

Lfd. Nr.	Gemeinde	Einwohner am 30.06. 2015	Einnahmen					
			Verwaltungs- u. Vermögens- haushalt zusammen 1)	darunter				
				Steuern (netto)	allgemeine Zuweisungen und Umlagen	sonstige Einnahmen aus Verwaltung und Betrieb	Zuweisungen und Zuschüsse für Investitionen	Kredite und innere Darlehen
1 000								
141	Manching, M	12 096	33 867	12 005	1 804	3 760	1 277	-
142	Ergolding, M	12 087	87 578	30 398	1 121	5 028	1 060	-
143	Schongau, St	12 076	35 457	17 059	1 702	3 782	781	-
144	Bad Abbach, M	12 059	25 295	10 579	3 203	2 346	697	-
145	Hirschaid, M	12 054	31 036	11 783	1 357	3 891	550	2 000
146	Murnau a.Staffelsee, M	11 996	29 139	15 773	1 322	3 987	959	-
147	Bad Windsheim, St	11 976	29 649	10 285	3 243	5 049	2 592	2 719
148	Eichenau	11 791	24 635	13 939	1 741	1 711	158	-
149	Röthenbach/Pegnitz, St	11 783	27 263	15 002	1 097	4 237	1 115	-
150	Ebersberg, St	11 731	35 014	18 442	1 082	5 560	2 006	1 500
151	Mömbris, M	11 640	28 913	9 442	3 188	2 085	1 679	703
152	Essenbach, M	11 637	24 706	14 676	847	2 754	3 168	-
153	Gaimersheim, M	11 635	47 132	25 534	1 033	3 903	731	-
154	Roding, St	11 616	27 527	13 751	1 702	1 620	531	4 800
155	Osterhofen, St	11 549	27 193	10 423	2 951	1 248	2 062	-
156	Hauzenberg, St	11 541	27 199	9 817	2 859	4 259	732	-
157	Oberschleißheim	11 524	28 139	13 332	940	3 837	127	240
158	Dinkelsbühl, GKSt	11 515	42 309	13 201	2 037	6 281	609	2 100
159	Vilsbiburg, St	11 402	39 310	16 496	819	4 314	512	6 500
160	Raubling	11 340	21 861	13 398	1 722	2 076	2 335	-
161	Miesbach, St	11 319	30 422	19 661	1 500	3 707	328	1 746
162	Wolnzach, M	11 258	25 370	11 652	1 414	2 657	619	-
163	Peiting, M	11 243	25 891	11 589	3 377	3 727	503	-
164	Meitingen, M	11 206	33 677	9 775	1 428	2 660	1 039	820
165	Burghthann	11 189	22 514	9 787	2 670	2 193	742	-
166	Kissing	11 177	25 255	12 333	2 182	2 684	768	-
167	Ochsenfurt, St	11 138	24 575	10 458	2 253	1 669	2 649	-
168	Altdorf, M	11 105	25 468	11 990	2 407	2 031	361	-
169	Hammelburg, St	11 078	26 735	10 612	3 688	3 369	1 834	670
170	Lindenberg/Allgäu, St	11 063	31 428	11 089	2 187	3 063	2 322	3 825
171	Trostberg, St	11 052	37 799	15 587	771	3 315	286	-
172	Grünwald	11 019	177 738	144 385	2 470	9 847	725	-
173	Rothenburg/Tauber,GKSt	10 992	39 030	13 930	1 393	8 952	2 612	2 900
174	Marktheidenfeld, St	10 928	85 755	18 147	1 000	5 309	2 145	-
175	Maxhütte-Haidhof, St	10 888	34 004	9 226	3 842	2 458	287	4 401
176	Unterföhring	10 848	678 472	157 961	2 321	25 214	-	-
177	Regen, St	10 753	37 447	11 522	6 891	3 349	2 055	2 000
178	Cadolzburg, M	10 743	22 417	11 870	1 084	1 232	678	4 060
179	Geisenfeld, St	10 713	28 643	11 161	1 152	2 031	1 191	-
180	Lauingen (Donau), St	10 682	22 870	9 214	828	2 942	387	775
181	Feldkirchen-Westerham	10 575	46 257	12 332	894	3 494	1 761	3 000
182	Höhenkirchen-Sieg.	10 563	32 704	16 221	1 028	2 511	923	-
183	Planegg	10 542	50 649	26 322	1 124	3 625	877	-
184	Prien a.Chiemsee, M	10 485	35 149	11 046	2 534	6 579	1 183	-
185	Langenzenn, St	10 415	37 167	10 915	1 054	3 239	846	9 000
186	Hallbergmoos	10 370	46 729	37 764	1 266	3 101	371	-
187	Münchberg, St	10 302	21 172	7 727	4 322	4 208	1 026	-
188	Waldkirchen, St	10 289	22 998	8 166	3 543	1 730	383	900
189	Dießen am Ammersee, M	10 247	28 784	10 604	2 875	3 281	2 153	-
190	Werneck, M	10 239	27 175	7 975	3 366	2 827	1 452	-
191	Herrsching a.Ammersee	10 230	26 015	14 881	1 401	2 391	1 591	3 000
192	Burgkirchen a.d.Alz	10 217	35 919	18 942	670	6 265	367	2 564
193	Bad Staffelstein, St	10 176	32 626	10 400	3 643	5 486	878	231
194	Stephanskirchen	10 132	32 643	12 420	799	3 251	288	-
195	Kirchseeon, M	10 102	21 204	9 063	2 408	2 015	165	-
196	Kaufering, M	10 074	26 218	11 626	1 409	1 729	2 675	2 500
197	Gemünden a.Main, St	10 058	23 501	8 303	3 617	2 626	719	400
198	Altusried, M	10 051	23 056	8 424	2 579	3 093	871	-
199	Markt Indersdorf, M	10 016	28 610	9 466	1 568	3 051	1 043	5 557
200	Insgesamt	3 305 022	10 526 041	4 510 848	633 063	1 031 734	310 279	266 464

1) Einschl. abschlußtechnische Vorgänge.- 2) Baumaßnahmen, Erwerb von Grundstücken sowie bewegl. Sachen des Anlagevermögens.- 3) Jeweils bezogen

**Gemeinden mit 10 000 und mehr Einwohnern in Bayern 2015**

	Ausgaben					Kennzahlen			Lfd. Nr.	
Veräußerung v. Vermögen, Bei- träge u. ähn- liche Entgelte	Verwaltungs- u. Vermögens- haushalt zusammen 1)	darunter				Steuer- deckungs-	Personal- ausgaben	Sach- investi- tions- 2)		
		Personal- ausgaben	sächlicher Verwaltungs- und Betriebs- aufwand	allgemeine Zuweisungen und Umlagen	Baumaß- nahmen					quote 3)
383	27 595	5 645	4 874	4 848	4 546	53,8	25,3	24,6	141	
8 645	62 844	4 900	5 161	11 821	2 987	93,3	15,0	19,4	142	
420	28 682	5 753	2 797	5 996	3 315	77,8	26,3	17,1	143	
90	26 013	3 922	2 778	4 738	3 482	58,6	21,7	21,6	144	
943	30 906	4 953	4 196	5 154	5 288	50,7	21,3	26,4	145	
198	28 388	6 685	4 604	6 608	1 757	67,1	28,4	14,2	146	
1 497	25 285	4 745	2 593	4 855	3 782	49,8	23,0	20,2	147	
681	21 727	4 460	2 547	5 397	1 715	82,9	26,5	15,1	148	
106	24 705	7 653	2 987	5 349	1 722	73,5	37,5	11,2	149	
1 823	34 661	5 303	5 518	6 358	7 796	59,5	17,1	31,3	150	
238	27 900	3 012	2 667	4 324	2 922	50,1	16,0	22,6	151	
664	33 001	7 378	4 164	9 787	5 429	45,3	22,8	32,6	152	
754	45 594	4 414	5 252	9 054	7 514	87,4	15,1	30,2	153	
1 334	24 886	3 505	3 311	4 480	1 203	74,2	18,9	12,0	154	
693	25 739	3 016	2 441	4 462	3 664	59,2	17,1	29,0	155	
1 098	29 350	2 895	4 783	4 582	3 889	52,5	15,5	22,8	156	
128	29 017	4 733	5 605	4 764	2 801	58,2	20,7	14,5	157	
6 211	39 081	8 359	5 229	5 384	3 364	47,2	29,9	17,1	158	
827	33 941	7 364	3 321	7 462	8 209	51,2	22,9	43,0	159	
217	20 274	4 080	3 149	4 953	3 137	70,0	21,3	19,4	160	
243	25 915	5 252	3 154	5 411	2 764	90,3	24,1	16,3	161	
311	29 900	4 189	3 559	4 442	4 489	60,8	21,9	28,2	162	
870	22 675	5 059	4 266	5 167	1 349	64,9	28,3	10,7	163	
2 212	33 368	5 417	3 871	5 249	4 340	45,9	25,4	27,1	164	
81	17 713	2 893	2 929	4 440	2 810	58,8	17,4	18,7	165	
843	25 091	3 514	3 068	4 482	2 829	67,6	19,3	19,3	166	
367	25 842	5 753	2 988	4 079	4 571	50,6	27,9	25,8	167	
0	20 614	3 061	2 485	4 817	1 557	70,3	17,9	11,4	168	
269	25 652	4 550	3 105	4 712	2 584	54,2	23,2	16,1	169	
1 246	31 411	4 332	2 642	4 273	3 022	48,5	18,9	17,6	170	
2 744	33 516	5 489	4 365	6 900	5 124	65,0	22,9	24,3	171	
535	176 247	13 975	11 325	106 598	14 991	76,8	7,4	13,2	172	
1 881	36 546	8 413	7 028	4 970	8 584	42,2	25,5	28,4	173	
745	94 276	7 476	5 504	6 822	4 075	52,5	21,6	34,8	174	
362	30 673	3 094	2 650	3 294	7 790	45,4	15,2	41,3	175	
738	745 313	6 191	11 912	25 447	9 680	181,1	7,1	21,7	176	
932	37 234	4 362	2 990	4 149	8 017	51,2	19,4	38,2	177	
1 362	18 140	4 290	1 637	4 472	305	76,6	27,7	4,3	178	
2 859	26 685	4 121	2 427	5 672	4 066	50,0	18,5	38,1	179	
3 136	23 604	5 459	3 710	6 312	1 934	47,2	27,9	12,1	180	
1 387	36 226	4 303	3 649	5 259	12 200	44,1	15,4	46,2	181	
1 735	26 679	2 519	3 355	4 653	3 053	84,9	13,2	21,3	182	
426	44 800	7 230	6 714	8 436	1 887	85,2	23,4	7,5	183	
1 214	30 354	3 573	4 022	4 557	3 084	46,9	15,2	18,4	184	
823	31 271	4 748	4 288	4 320	5 721	42,4	18,4	35,6	185	
1 178	34 138	4 651	4 815	12 318	4 019	110,8	13,6	18,0	186	
918	21 683	4 002	3 247	3 625	3 195	41,0	21,3	20,7	187	
898	21 934	2 948	2 607	4 123	1 300	59,0	21,3	13,3	188	
3 003	29 436	3 050	3 819	4 103	5 208	59,2	17,0	33,2	189	
1 907	25 675	2 649	2 340	3 557	2 855	46,7	15,5	21,6	190	
640	26 042	3 078	3 861	5 890	4 275	66,0	13,7	28,4	191	
1 739	35 382	3 590	6 462	6 652	2 414	85,7	16,2	13,4	192	
619	30 751	4 032	4 171	4 041	3 557	52,6	20,4	23,6	193	
981	24 591	2 839	2 905	5 252	2 286	71,8	16,4	18,9	194	
379	17 837	2 825	2 721	4 091	1 227	61,9	19,3	11,4	195	
1 561	25 266	3 236	2 633	4 451	3 522	77,7	21,6	25,4	196	
72	22 144	4 956	3 206	3 990	1 911	52,1	31,1	15,0	197	
617	22 679	3 528	2 807	3 777	2 763	52,2	21,9	23,7	198	
276	28 010	3 506	3 009	3 970	8 878	41,9	15,5	43,1	199	
402 707	9 875 408	1 476 274	1 188 131	1 797 214	1 053 031	64,9	21,2	20,6	200	

auf die bereinigten Gesamtausgaben (ohne haushaltstechnische Verrechnungen und ohne besondere Finanzierungsvorgänge).

# 15. Kommunale Steuern der kreisfreien Städte, Landkreise und

Lfd. Nr.	Gebiet	Grundsteuer				Gewerbsteuer					
		A		B		brutto		Umlage		netto	
		1 000 €	€ je Einw.	1 000 €	€ je Einw.	1 000 €	€ je Einw.	1 000 €	€ je Einw.	1 000 €	€ je Einw.

## Zusammenstellung nach Regierungsbezirken

### Kreisfreie Städte

1	Oberbayern .....	575	0,35	350 378	214,69	2 605 223	1 596,33	372 432	228,20	2 232 791	1 368,12
2	Niederbayern .....	312	1,90	27 600	167,63	110 985	674,07	20 324	123,44	90 661	550,63
3	Oberpfalz .....	157	0,69	39 283	172,94	270 955	1 192,83	46 335	203,98	224 621	988,85
4	Oberfranken .....	146	0,64	35 152	153,31	210 755	919,20	34 968	152,51	175 788	766,69
5	Mittelfranken .....	618	0,76	172 380	211,93	566 012	695,89	80 530	99,01	485 483	596,88
6	Unterfranken .....	137	0,56	44 754	183,36	193 481	792,69	33 433	136,97	160 048	655,72
7	Schwaben .....	340	0,78	67 584	155,68	205 428	473,19	32 601	75,09	172 827	398,10
8	<b>Zusammen</b>	<b>2 285</b>	<b>0,61</b>	<b>737 130</b>	<b>196,85</b>	<b>4 162 840</b>	<b>1 111,67</b>	<b>620 621</b>	<b>165,73</b>	<b>3 542 219</b>	<b>945,94</b>

### Kreisangehörige Gemeinden

1	Oberbayern .....	20 320	6,97	322 909	110,80	2 113 149	725,06	455 988	156,46	1 657 162	568,60
2	Niederbayern .....	14 844	14,30	99 618	95,94	571 662	550,55	126 820	122,14	444 842	428,42
3	Oberpfalz .....	8 733	10,17	77 448	90,18	327 055	380,80	68 280	79,50	258 774	301,30
4	Oberfranken .....	6 344	7,68	80 028	96,83	287 448	347,81	56 783	68,71	230 665	279,11
5	Mittelfranken .....	8 952	9,85	92 596	101,88	362 259	398,56	70 824	77,92	291 435	320,64
6	Unterfranken .....	8 509	8,06	104 590	99,03	361 281	342,07	67 036	63,47	294 245	278,60
7	Schwaben .....	13 768	9,86	160 838	115,16	656 602	470,13	136 262	97,56	520 341	372,57
8	<b>Zusammen</b>	<b>81 470</b>	<b>9,05</b>	<b>938 027</b>	<b>104,23</b>	<b>4 679 456</b>	<b>519,95</b>	<b>981 993</b>	<b>109,11</b>	<b>3 697 463</b>	<b>410,84</b>

### Landkreise

1	Oberbayern .....	159	0,05	12	0,00	2	0,00	-	-	2	0,00
2	Niederbayern .....	133	0,13	0	0,00	-	-	-	-	-	-
3	Oberpfalz .....	57	0,07	1	0,00	-	-	-	-	-	-
4	Oberfranken .....	260	0,32	5	0,01	14	0,02	-	-	14	0,02
5	Mittelfranken .....	67	0,07	9	0,01	15	0,02	-	-	15	0,02
6	Unterfranken .....	236	0,22	3	0,00	-	-	-	-	-	-
7	Schwaben .....	63	0,05	3	0,00	76	0,05	-	-	76	0,05
8	<b>Zusammen</b>	<b>976</b>	<b>0,11</b>	<b>33</b>	<b>0,00</b>	<b>107</b>	<b>0,01</b>	<b>-</b>	<b>-</b>	<b>107</b>	<b>0,01</b>

### Kommunen zusammen

1	Oberbayern .....	21 054	4,63	673 298	148,09	4 718 374	1 037,81	828 419	182,21	3 889 955	855,60
2	Niederbayern .....	15 289	12,71	127 218	105,75	682 647	567,46	147 144	122,32	535 503	445,14
3	Oberpfalz .....	8 947	8,24	116 732	107,49	598 010	550,65	114 615	105,54	483 395	445,11
4	Oberfranken .....	6 751	6,39	115 185	109,11	498 217	471,92	91 751	86,91	406 466	385,01
5	Mittelfranken .....	9 637	5,60	264 986	153,86	928 287	538,98	151 354	87,88	776 933	451,11
6	Unterfranken .....	8 882	6,83	149 347	114,86	554 762	426,66	100 469	77,27	454 293	349,39
7	Schwaben .....	14 171	7,74	228 425	124,77	862 106	470,90	168 862	92,24	693 244	378,66
8	<b>Insgesamt</b>	<b>84 731</b>	<b>6,65</b>	<b>1 675 190</b>	<b>131,44</b>	<b>8 842 402</b>	<b>693,82</b>	<b>1 602 613</b>	<b>125,75</b>	<b>7 239 789</b>	<b>568,07</b>



**kreisangehörigen Gemeinden in Bayern 2015 nach Regierungsbezirken und Landkreisen**

Gemeindeanteil an der Einkommensteuer		Gemeindeanteil an der Umsatzsteuer		Hundesteuer		Zweitwohnungs- und sonstige Steuern		Kommunale Steuern insgesamt		Lfd. Nr.
1 000 €	€ je Einw.	1 000 €	€ je Einw.	1 000 €	€ je Einw.	1 000 €	€ je Einw.	1 000 €	€ je Einw.	

**Zusammenstellung nach Regierungsbezirken**

1 161 984	712,00	189 549	116,14	3 456	2,12	4 305	2,64	3 943 038	2 416,06	1
81 602	495,61	13 273	80,62	280	1,70	129	0,79	213 858	1 298,87	2
120 343	529,79	23 332	102,72	408	1,79	-	-	408 143	1 796,78	3
108 993	475,37	21 451	93,56	496	2,16	-	-	342 026	1 491,73	4
449 060	552,10	76 823	94,45	2 751	3,38	920	1,13	1 188 035	1 460,64	5
125 256	513,17	25 556	104,70	431	1,77	-	-	356 183	1 459,28	6
199 531	459,61	31 998	73,71	891	2,05	433	1,00	473 605	1 090,93	7
<b>2 246 769</b>	<b>599,99</b>	<b>381 983</b>	<b>102,01</b>	<b>8 713</b>	<b>2,33</b>	<b>5 788</b>	<b>1,55</b>	<b>6 924 888</b>	<b>1 849,26</b>	<b>8</b>

1 784 281	612,22	142 369	48,85	6 040	2,07	11 645	4,00	3 944 725	1 353,50	1
468 033	450,75	42 519	40,95	1 468	1,41	537	0,52	1 071 860	1 032,28	2
400 009	465,74	30 393	35,39	1 370	1,60	-	-	776 728	904,37	3
378 172	457,59	32 630	39,48	1 850	2,24	16	0,02	729 706	882,95	4
486 846	535,63	34 007	37,41	2 427	2,67	0	0,00	916 263	1 008,08	5
516 884	489,41	40 047	37,92	2 257	2,14	582	0,55	967 114	915,70	6
721 866	516,86	58 383	41,80	3 106	2,22	7 320	5,24	1 485 622	1 063,71	7
<b>4 756 090</b>	<b>528,47</b>	<b>380 347</b>	<b>42,26</b>	<b>18 518</b>	<b>2,06</b>	<b>20 100</b>	<b>2,23</b>	<b>9 892 016</b>	<b>1 099,14</b>	<b>8</b>

-	-	-	-	-	-	-	-	173	0,06	1
-	-	-	-	-	-	-	-	134	0,13	2
-	-	-	-	-	-	-	-	58	0,07	3
-	-	-	-	-	-	-	-	279	0,34	4
-	-	-	-	-	-	-	-	91	0,10	5
-	-	-	-	-	-	-	-	239	0,23	6
-	-	-	-	-	-	-	-	142	0,10	7
-	-	-	-	-	-	-	-	<b>1 115</b>	<b>0,12</b>	<b>8</b>

2 946 265	648,03	331 918	73,01	9 496	2,09	15 950	3,51	7 887 935	1 734,96	1
549 635	456,89	55 792	46,38	1 748	1,45	667	0,55	1 285 851	1 068,88	2
520 352	479,14	53 725	49,47	1 778	1,64	-	-	1 184 928	1 091,08	3
487 165	461,45	54 081	51,23	2 346	2,22	16	0,01	1 072 011	1 015,43	4
935 906	543,41	110 830	64,35	5 178	3,01	920	0,53	2 104 389	1 221,86	5
642 140	493,87	65 604	50,46	2 688	2,07	582	0,45	1 323 536	1 017,93	6
921 397	503,28	90 381	49,37	3 997	2,18	7 754	4,24	1 959 368	1 070,24	7
<b>7 002 860</b>	<b>549,48</b>	<b>762 330</b>	<b>59,82</b>	<b>27 232</b>	<b>2,14</b>	<b>25 888</b>	<b>2,03</b>	<b>16 818 019</b>	<b>1 319,63</b>	<b>8</b>

Noch: 15. Kommunale Steuern der kreisfreien Städte, Landkreise und

Lfd. Nr.	Gebiet	Gemeindesteuern									
		Grundsteuer				Gewerbsteuer					
		A		B		brutto		Umlage		netto	
		1 000 €	€ je Einw.	1 000 €	€ je Einw.	1 000 €	€ je Einw.	1 000 €	€ je Einw.	1 000 €	€ je Einw.

Regierungsbezirk Oberbayern

<b>Kreisfreie Städte</b>											
1	Ingolstadt .....	206	1,56	26 914	204,18	111 190	843,53	15 509	117,66	95 681	725,87
2	München .....	315	0,22	313 973	218,19	2 454 702	1 705,88	350 558	243,62	2 104 144	1 462,26
3	Rosenheim .....	54	0,88	9 491	155,00	39 331	642,32	6 365	103,95	32 966	538,38
4	<b>Zusammen</b>	<b>575</b>	<b>0,35</b>	<b>350 378</b>	<b>214,69</b>	<b>2 605 223</b>	<b>1 596,33</b>	<b>372 432</b>	<b>228,20</b>	<b>2 232 791</b>	<b>1 368,12</b>
<b>Kreisangehörige Gemeinden</b>											
1	Altötting .....	864	8,02	10 414	96,65	110 116	1 021,90	27 102	251,51	83 014	770,39
2	Berchtesgadener Land .....	577	5,58	12 532	121,14	38 984	376,85	7 919	76,55	31 065	300,31
3	Bad Tölz- Wolfratshausen .....	615	4,97	13 557	109,57	44 318	358,17	9 259	74,83	35 060	283,34
4	Dachau .....	957	6,49	14 533	98,59	54 678	370,93	10 886	73,85	43 793	297,08
5	Ebersberg .....	734	5,41	15 923	117,24	57 936	426,60	11 670	85,93	46 267	340,67
6	Eichstätt .....	1 644	12,85	10 445	81,66	50 271	393,00	10 427	81,52	39 844	311,48
7	Erding .....	1 600	12,07	12 502	94,26	84 857	639,83	17 865	134,71	66 992	505,12
8	Freising .....	1 378	8,05	17 624	102,99	113 117	661,00	22 346	130,58	90 771	530,42
9	Fürstenfeldbruck .....	573	2,71	21 199	100,24	85 075	402,27	15 526	73,41	69 550	328,86
10	Garmisch-Partenkirchen .....	396	4,58	16 150	186,55	32 665	377,33	6 470	74,74	26 195	302,59
11	Landsberg a. Lech .....	963	8,25	11 733	100,59	62 590	536,58	12 746	109,27	49 844	427,31
12	Miesbach .....	656	6,74	14 046	144,39	55 719	572,78	10 327	106,16	45 392	466,63
13	Mühldorf a. Inn .....	1 680	15,12	11 298	101,70	50 435	454,03	10 475	94,30	39 960	359,73
14	München .....	509	1,52	40 103	119,55	798 577	2 380,69	187 106	557,79	611 471	1 822,89
15	Neuburg- Schrobenhausen .....	1 128	12,03	8 082	86,23	38 060	406,09	7 826	83,50	30 235	322,59
16	Pfaffenhofen a. d. Ilm .....	1 332	10,87	11 508	93,93	58 974	481,40	12 601	102,86	46 374	378,54
17	Rosenheim .....	1 615	6,38	27 457	108,47	108 637	429,18	22 295	88,08	86 342	341,10
18	Starnberg .....	360	2,72	18 103	136,95	91 996	695,95	18 267	138,19	73 729	557,76
19	Traunstein .....	1 715	9,92	20 130	116,47	113 095	654,34	22 204	128,46	90 892	525,88
20	Weilheim-Schongau .....	1 023	7,76	15 570	118,19	63 044	478,57	12 672	96,19	50 372	382,38
21	<b>Zusammen</b>	<b>20 320</b>	<b>6,97</b>	<b>322 909</b>	<b>110,80</b>	<b>2 113 149</b>	<b>725,06</b>	<b>455 988</b>	<b>156,46</b>	<b>1 657 162</b>	<b>568,60</b>
22	<b>Oberbayern</b>	<b>20 895</b>	<b>4,60</b>	<b>673 287</b>	<b>148,09</b>	<b>4 718 372</b>	<b>1 037,81</b>	<b>828 419</b>	<b>182,21</b>	<b>3 889 953</b>	<b>855,60</b>

**kreisangehörigen Gemeinden in Bayern 2015 nach Regierungsbezirken und Landkreisen**

Noch: Gemeindesteuern										Landkreiseigene Steuern		Kommunale Steuern insgesamt		Lfd. Nr.
Gemeindeanteil an der Einkommensteuer		Gemeindeanteil an der Umsatzsteuer		Hundesteuer		Zweitwohnungs- und sonstige Steuern		Gemeindesteuern zusammen						
1 000 €	€ je Einw.	1 000 €	€ je Einw.	1 000 €	€ je Einw.	1 000 €	€ je Einw.	1 000 €	€ je Einw.	1 000 €	€ je Einw.	1 000 €	€ je Einw.	
Regierungsbezirk Oberbayern														
79 451	602,75	14 337	108,77	222	1,68	-	-	216 811	1 644,81			216 811	1 644,81	1
1 049 692	729,48	170 288	118,34	3 168	2,20	4 305	2,99	3 645 886	2 533,69	-	-	3 645 886	2 533,69	2
32 841	536,33	4 924	80,41	66	1,08	-	-	80 341	1 312,08	-	-	80 341	1 312,08	3
1 161 984	712,00	189 549	116,14	3 456	2,12	4 305	2,64	3 943 038	2 416,06	-	-	3 943 038	2 416,06	4
57 763	536,05	7 204	66,85	155	1,44	-	-	159 415	1 479,39	-	-	159 415	1 479,39	1
44 403	429,24	4 216	40,76	173	1,67	546	5,28	93 512	903,97	16	0,15	93 528	904,13	2
73 634	595,10	4 343	35,10	269	2,17	675	5,45	128 153	1 035,71	-	-	128 153	1 035,71	3
97 121	658,85	4 684	31,78	283	1,92	-	-	161 370	1 094,71	-	-	161 370	1 094,71	4
96 499	710,55	4 327	31,86	256	1,88	-	-	164 005	1 207,62	61	0,45	164 066	1 208,06	5
78 273	611,91	4 210	32,91	210	1,64	20	0,16	134 646	1 052,61	4	0,03	134 649	1 052,64	6
83 127	626,78	4 673	35,23	229	1,73	-	-	169 123	1 275,19	-	-	169 123	1 275,19	7
111 622	652,26	10 383	60,67	252	1,47	117	0,68	232 147	1 356,54	-	-	232 147	1 356,54	8
144 568	683,57	6 223	29,43	431	2,04	57	0,27	242 601	1 147,10	-	-	242 601	1 147,10	9
43 368	500,97	3 243	37,46	255	2,95	2 566	29,64	92 174	1 064,75	-	-	92 174	1 064,75	10
69 763	598,07	3 859	33,08	354	3,03	357	3,06	136 873	1 173,40	3	0,03	136 876	1 173,43	11
57 586	591,98	4 401	45,24	286	2,94	3 091	31,77	125 460	1 289,70	-	-	125 460	1 289,70	12
54 305	488,86	4 713	42,43	293	2,64	-	-	112 248	1 010,48	6	0,05	112 254	1 010,53	13
254 787	759,56	37 073	110,52	667	1,99	-	-	944 610	2 816,03	61	0,18	944 671	2 816,21	14
48 863	521,35	3 811	40,67	167	1,79	-	-	92 287	984,66	-	-	92 287	984,66	15
73 993	603,99	4 580	37,39	185	1,51	-	-	137 971	1 126,23	-	-	137 971	1 126,23	16
134 555	531,57	9 394	37,11	562	2,22	1 564	6,18	261 490	1 033,04	2	0,01	261 492	1 033,05	17
101 253	765,98	6 733	50,94	339	2,56	633	4,79	201 150	1 521,70	13	0,10	201 163	1 521,80	18
84 199	487,15	8 467	48,99	337	1,95	1 983	11,47	207 723	1 201,83	8	0,05	207 731	1 201,87	19
74 599	566,29	5 831	44,26	338	2,57	35	0,27	147 769	1 121,72	-	-	147 769	1 121,72	20
1 784 281	612,22	142 369	48,85	6 040	2,07	11 645	4,00	3 944 725	1 353,50	173	0,06	3 944 897	1 353,56	21
2 946 265	648,03	331 918	73,01	9 496	2,09	15 950	3,51	7 887 763	1 734,92	173	0,04	7 887 935	1 734,96	22

**Noch: 15. Kommunale Steuern der kreisfreien Städte, Landkreise und**

Lfd. Nr.	Gebiet	Gemeindesteuern									
		Grundsteuer				Gewerbesteuer					
		A		B		brutto		Umlage		netto	
		1 000 €	€ je Einw.	1 000 €	€ je Einw.	1 000 €	€ je Einw.	1 000 €	€ je Einw.	1 000 €	€ je Einw.

**Regierungsbezirk Niederbayern**

<b>Kreisfreie Städte</b>											
1	Landshut .....	72	1,06	11 242	164,23	47 922	700,04	8 612	125,80	39 310	574,24
2	Passau .....	51	1,02	8 225	164,64	31 529	631,10	5 532	110,72	25 998	520,38
3	Straubing .....	189	4,08	8 132	175,89	31 534	682,05	6 180	133,68	25 354	548,37
4	<b>Zusammen</b>	<b>312</b>	<b>1,90</b>	<b>27 600</b>	<b>167,63</b>	<b>110 985</b>	<b>674,07</b>	<b>20 324</b>	<b>123,44</b>	<b>90 661</b>	<b>550,63</b>
<b>Kreisangehörige Gemeinden</b>											
1	Deggendorf .....	1 219	10,49	11 000	94,69	42 684	367,44	8 440	72,65	34 244	294,79
2	Freyung-Grafenau .....	503	6,46	6 931	89,00	25 430	326,57	6 745	86,62	18 685	239,95
3	Kelheim .....	1 555	13,24	10 699	91,10	43 018	366,27	7 380	62,84	35 638	303,44
4	Landshut .....	2 677	17,52	14 272	93,42	90 445	592,04	18 388	120,37	72 057	471,67
5	Passau .....	2 159	11,54	17 612	94,09	64 530	344,76	12 522	66,90	52 008	277,86
6	Regen .....	602	7,88	10 315	135,18	27 562	361,20	5 151	67,50	22 411	293,70
7	Rottal-Inn .....	2 350	19,83	10 701	90,27	53 798	453,85	10 465	88,29	43 333	365,57
8	Straubing-Bogen .....	2 167	22,06	8 863	90,22	40 910	416,44	7 402	75,35	33 508	341,09
9	Dingolfing-Landau .....	1 612	17,18	9 225	98,32	183 284	1 953,34	50 326	536,35	132 958	1 416,99
10	<b>Zusammen</b>	<b>14 844</b>	<b>14,30</b>	<b>99 618</b>	<b>95,94</b>	<b>571 662</b>	<b>550,55</b>	<b>126 820</b>	<b>122,14</b>	<b>444 842</b>	<b>428,42</b>
11	<b>Niederbayern</b>	<b>15 156</b>	<b>12,60</b>	<b>127 218</b>	<b>105,75</b>	<b>682 647</b>	<b>567,46</b>	<b>147 144</b>	<b>122,32</b>	<b>535 503</b>	<b>445,14</b>

**Regierungsbezirk Oberpfalz**

<b>Kreisfreie Städte</b>											
1	Amberg .....	41	0,98	5 189	124,66	25 942	623,24	4 257	102,26	21 686	520,98
2	Regensburg .....	70	0,49	27 161	189,15	226 384	1 576,54	39 044	271,90	187 340	1 304,63
3	Weiden .....	46	1,10	6 933	165,35	18 629	444,26	3 034	72,35	15 595	371,91
4	<b>Zusammen</b>	<b>157</b>	<b>0,69</b>	<b>39 283</b>	<b>172,94</b>	<b>270 955</b>	<b>1 192,83</b>	<b>46 335</b>	<b>203,98</b>	<b>224 621</b>	<b>988,85</b>
<b>Kreisangehörige Gemeinden</b>											
1	Amberg-Weizbach .....	1 074	10,41	8 562	82,99	30 440	295,07	5 638	54,65	24 801	240,41
2	Cham .....	1 332	10,56	11 977	95,02	50 792	402,95	10 163	80,62	40 630	322,32
3	Neumarkt i. d. OPf. ....	1 506	11,64	10 729	82,88	66 399	512,92	15 064	116,37	51 334	396,55
4	Neustadt a. d. Waldnaab .....	942	9,91	7 743	81,41	31 679	333,08	6 204	65,23	25 475	267,85
5	Regensburg .....	1 736	9,24	18 400	97,95	50 877	270,83	11 243	59,85	39 634	210,98
6	Schwandorf .....	1 203	8,35	12 862	89,23	69 268	480,54	14 219	98,64	55 049	381,89
7	Tirschenreuth .....	940	12,86	7 176	98,19	27 600	377,65	5 750	78,67	21 851	298,98
8	<b>Zusammen</b>	<b>8 733</b>	<b>10,17</b>	<b>77 448</b>	<b>90,18</b>	<b>327 055</b>	<b>380,80</b>	<b>68 280</b>	<b>79,50</b>	<b>258 774</b>	<b>301,30</b>
9	<b>Oberpfalz</b>	<b>8 890</b>	<b>8,19</b>	<b>116 731</b>	<b>107,49</b>	<b>598 010</b>	<b>550,65</b>	<b>114 615</b>	<b>105,54</b>	<b>483 395</b>	<b>445,11</b>

**kreisangehörigen Gemeinden in Bayern 2015 nach Regierungsbezirken und Landkreisen**

Noch: Gemeindesteuern										Landkreiseigene Steuern		Kommunale Steuern insgesamt		Lfd. Nr.
Gemeindeanteil an der Einkommensteuer		Gemeindeanteil an der Umsatzsteuer		Hundesteuer		Zweitwohnungs- und sonstige Steuern		Gemeindesteuern zusammen						
1 000 €	€ je Einw.	1 000 €	€ je Einw.	1 000 €	€ je Einw.	1 000 €	€ je Einw.	1 000 €	€ je Einw.	1 000 €	€ je Einw.	1 000 €	€ je Einw.	

**Regierungsbezirk Niederbayern**

37 777	551,84	4 731	69,12	144	2,11	129	1,89	93 407	1 364,49	-	-	93 407	1 364,49	1
22 802	456,41	4 706	94,20	45	0,91	-	-	61 827	1 237,56	-	-	61 827	1 237,56	2
21 023	454,70	3 836	82,97	90	1,95	-	-	58 623	1 267,97	-	-	58 623	1 267,97	3
<b>81 602</b>	<b>495,61</b>	<b>13 273</b>	<b>80,62</b>	<b>280</b>	<b>1,70</b>	<b>129</b>	<b>0,79</b>	<b>213 858</b>	<b>1 298,87</b>	<b>-</b>	<b>-</b>	<b>213 858</b>	<b>1 298,87</b>	<b>4</b>
51 611	444,29	5 422	46,67	135	1,17	12	0,10	103 642	892,20	-	-	103 642	892,20	1
27 190	349,17	2 431	31,22	135	1,73	28	0,36	55 903	717,89	50	0,64	55 953	718,53	2
58 510	498,19	4 751	40,45	106	0,90	-	-	111 259	947,31	84	0,71	111 343	948,03	3
81 499	533,48	6 050	39,60	237	1,55	-	-	176 791	1 157,25	-	-	176 791	1 157,25	4
74 551	398,30	6 451	34,47	260	1,39	316	1,69	153 359	819,34	-	-	153 359	819,34	5
29 065	380,89	3 100	40,63	174	2,27	150	1,96	65 817	862,52	-	-	65 817	862,52	6
51 875	437,63	4 690	39,57	172	1,45	31	0,26	113 152	954,57	-	-	113 152	954,57	7
45 287	460,99	2 587	26,33	145	1,47	-	-	92 556	942,16	-	-	92 556	942,16	8
48 444	516,29	7 036	74,98	105	1,12	-	-	199 380	2 124,88	-	-	199 380	2 124,88	9
<b>468 033</b>	<b>450,75</b>	<b>42 519</b>	<b>40,95</b>	<b>1 468</b>	<b>1,41</b>	<b>537</b>	<b>0,52</b>	<b>1 071 860</b>	<b>1 032,28</b>	<b>134</b>	<b>0,13</b>	<b>1 071 993</b>	<b>1 032,41</b>	<b>10</b>
<b>549 635</b>	<b>456,89</b>	<b>55 792</b>	<b>46,38</b>	<b>1 748</b>	<b>1,45</b>	<b>667</b>	<b>0,55</b>	<b>1 285 718</b>	<b>1 068,77</b>	<b>134</b>	<b>0,11</b>	<b>1 285 851</b>	<b>1 068,88</b>	<b>11</b>

**Regierungsbezirk Oberpfalz**

20 132	483,65	2 947	70,81	66	1,59	-	-	50 061	1 202,67	-	-	50 061	1 202,67	1
81 620	568,40	17 035	118,63	256	1,78	-	-	313 482	2 183,08	-	-	313 482	2 183,08	2
18 591	443,35	3 350	79,90	85	2,03	-	-	44 600	1 063,64	-	-	44 600	1 063,64	3
<b>120 343</b>	<b>529,79</b>	<b>23 332</b>	<b>102,72</b>	<b>408</b>	<b>1,79</b>	<b>-</b>	<b>-</b>	<b>408 143</b>	<b>1 796,78</b>	<b>-</b>	<b>-</b>	<b>408 143</b>	<b>1 796,78</b>	<b>4</b>
47 762	462,98	3 367	32,64	196	1,90	-	-	85 763	831,34	11	0,11	85 774	831,45	1
49 163	390,02	5 199	41,25	182	1,45	-	-	108 483	860,62	-	-	108 483	860,62	2
62 837	485,41	5 075	39,20	204	1,58	-	-	131 686	1 017,26	-	-	131 686	1 017,26	3
40 306	423,79	3 157	33,19	179	1,88	-	-	77 802	818,03	18	0,19	77 820	818,22	4
105 087	559,40	4 660	24,81	290	1,54	-	-	169 807	903,92	15	0,08	169 823	904,00	5
65 061	451,35	6 180	42,88	184	1,28	-	-	140 540	974,97	10	0,07	140 549	975,04	6
29 793	407,65	2 754	37,68	134	1,84	-	-	62 648	857,20	4	0,05	62 651	857,25	7
<b>400 009</b>	<b>465,74</b>	<b>30 393</b>	<b>35,39</b>	<b>1 370</b>	<b>1,60</b>	<b>-</b>	<b>-</b>	<b>776 728</b>	<b>904,37</b>	<b>58</b>	<b>0,07</b>	<b>776 785</b>	<b>904,44</b>	<b>8</b>
<b>520 352</b>	<b>479,14</b>	<b>53 725</b>	<b>49,47</b>	<b>1 778</b>	<b>1,64</b>	<b>-</b>	<b>-</b>	<b>1 184 871</b>	<b>1 091,03</b>	<b>58</b>	<b>0,05</b>	<b>1 184 928</b>	<b>1 091,08</b>	<b>9</b>

Noch: 15. Kommunale Steuern der kreisfreien Städte, Landkreise und

Lfd. Nr.	Gebiet	Gemeindesteuern									
		Grundsteuer				Gewerbsteuer					
		A		B		brutto		Umlage		netto	
		1 000 €	€ je Einw.	1 000 €	€ je Einw.	1 000 €	€ je Einw.	1 000 €	€ je Einw.	1 000 €	€ je Einw.

Regierungsbezirk Oberfranken

<b>Kreisfreie Städte</b>											
1	Bamberg .....	45	0,61	11 076	152,80	37 425	516,28	6 556	90,45	30 869	425,83
2	Bayreuth .....	37	0,52	11 437	160,35	92 409	1 295,51	10 854	152,17	81 554	1 143,34
3	Coburg .....	25	0,60	4 745	115,65	57 017	1 389,58	13 889	338,48	43 128	1 051,09
4	Hof .....	40	0,90	7 893	177,64	23 904	538,03	3 668	82,56	20 236	455,47
5	<b>Zusammen</b>	<b>146</b>	<b>0,64</b>	<b>35 152</b>	<b>153,31</b>	<b>210 755</b>	<b>919,20</b>	<b>34 968</b>	<b>152,51</b>	<b>175 788</b>	<b>766,69</b>
<b>Kreisangehörige Gemeinden</b>											
1	Bamberg .....	1 232	8,51	11 232	77,56	60 851	420,18	12 786	88,29	48 065	331,89
2	Bayreuth .....	1 058	10,14	10 353	99,23	22 279	213,53	4 461	42,76	17 818	170,77
3	Coburg .....	553	6,39	7 983	92,27	31 232	360,99	6 227	71,97	25 005	289,02
4	Forchheim .....	928	8,12	11 554	101,05	28 845	252,27	5 399	47,22	23 445	205,05
5	Hof .....	701	7,27	10 163	105,42	33 126	343,61	6 396	66,34	26 730	277,27
6	Kronach .....	469	6,92	6 641	97,91	30 043	442,91	6 465	95,30	23 579	347,60
7	Kulmbach .....	502	6,94	7 357	101,69	25 293	349,57	5 331	73,67	19 963	275,90
8	Lichtenfels .....	518	7,77	6 268	94,00	28 936	433,96	4 479	67,18	24 457	366,78
9	Wunsiedel i. Fichtelgeb. ....	382	5,22	8 477	115,89	26 842	366,96	5 239	71,62	21 602	295,33
10	<b>Zusammen</b>	<b>6 344</b>	<b>7,68</b>	<b>80 028</b>	<b>96,83</b>	<b>287 448</b>	<b>347,81</b>	<b>56 783</b>	<b>68,71</b>	<b>230 665</b>	<b>279,11</b>
11	<b>Oberfranken</b>	<b>6 490</b>	<b>6,15</b>	<b>115 180</b>	<b>109,10</b>	<b>498 203</b>	<b>471,91</b>	<b>91 751</b>	<b>86,91</b>	<b>406 453</b>	<b>385,00</b>

Regierungsbezirk Mittelfranken

<b>Kreisfreie Städte</b>											
1	Ansbach .....	109	2,69	5 736	141,86	20 419	504,97	3 836	94,87	16 583	410,10
2	Erlangen .....	92	0,86	23 569	220,68	67 124	628,48	5 413	50,68	61 711	577,80
3	Fürth .....	102	0,83	23 661	193,36	60 006	490,38	7 832	64,01	52 174	426,37
4	Nürnberg .....	275	0,55	113 041	224,42	393 817	781,85	58 315	115,77	335 502	666,08
5	Schwabach .....	40	1,00	6 373	159,06	24 647	615,17	5 134	128,15	19 513	487,03
6	<b>Zusammen</b>	<b>618</b>	<b>0,76</b>	<b>172 380</b>	<b>211,93</b>	<b>566 012</b>	<b>695,89</b>	<b>80 530</b>	<b>99,01</b>	<b>485 483</b>	<b>596,88</b>
<b>Kreisangehörige Gemeinden</b>											
1	Ansbach .....	2 760	15,35	19 700	109,52	85 439	475,00	16 673	92,70	68 766	382,30
2	Erlangen-Höchstädt .....	707	5,31	13 174	98,94	59 977	450,45	10 657	80,04	49 320	370,41
3	Fürth .....	433	3,79	12 765	111,96	31 624	277,37	6 195	54,33	25 429	223,04
4	Nürnberger Land .....	581	3,49	14 863	89,27	79 096	475,06	16 055	96,43	63 040	378,63
5	Neustadt a. d. Aisch - Bad Windsheim .....	1 996	20,34	10 343	105,43	30 671	312,63	6 360	64,83	24 311	247,81
6	Roth .....	986	7,92	12 371	99,42	47 545	382,11	8 881	71,38	38 664	310,73
7	Weißenburg- Gunzenhausen .....	1 490	16,04	9 380	101,02	27 906	300,55	6 002	64,65	21 904	235,90
8	<b>Zusammen</b>	<b>8 952</b>	<b>9,85</b>	<b>92 596</b>	<b>101,88</b>	<b>362 259</b>	<b>398,56</b>	<b>70 824</b>	<b>77,92</b>	<b>291 435</b>	<b>320,64</b>
9	<b>Mittelfranken</b>	<b>9 569</b>	<b>5,56</b>	<b>264 977</b>	<b>153,85</b>	<b>928 272</b>	<b>538,98</b>	<b>151 354</b>	<b>87,88</b>	<b>776 918</b>	<b>451,10</b>

**kreisangehörigen Gemeinden in Bayern 2015 nach Regierungsbezirken und Landkreisen**

Noch: Gemeindesteuern										Landkreiseigene Steuern		Kommunale Steuern insgesamt		Lfd. Nr.
Gemeindeanteil an der Einkommensteuer		Gemeindeanteil an der Umsatzsteuer		Hundesteuer		Zweitwohnungs- und sonstige Steuern		Gemeindesteuern zusammen						
1 000 €	€ je Einw.	1 000 €	€ je Einw.	1 000 €	€ je Einw.	1 000 €	€ je Einw.	1 000 €	€ je Einw.	1 000 €	€ je Einw.	1 000 €	€ je Einw.	

**Regierungsbezirk Oberfranken**

36 738	506,80	6 880	94,91	135	1,86	-	-	85 743	1 182,81	-	-	85 743	1 182,81	1
33 771	473,45	5 983	83,88	123	1,73	-	-	132 906	1 863,26	-	-	132 906	1 863,26	2
21 051	513,04	5 512	134,34	91	2,21	-	-	74 553	1 816,94	-	-	74 553	1 816,94	3
17 433	392,37	3 076	69,23	147	3,31	-	-	48 824	1 098,92	-	-	48 824	1 098,92	4
<b>108 993</b>	<b>475,37</b>	<b>21 451</b>	<b>93,56</b>	<b>496</b>	<b>2,16</b>	-	-	<b>342 026</b>	<b>1 491,73</b>	-	-	<b>342 026</b>	<b>1 491,73</b>	<b>5</b>
70 668	487,96	4 247	29,32	323	2,23	-	-	135 768	937,47	25	0,17	135 793	937,64	1
48 375	463,63	2 871	27,52	223	2,14	16	0,15	80 714	773,58	129	1,24	80 843	774,82	2
39 727	459,18	4 031	46,59	176	2,03	-	-	77 474	895,47	2	0,02	77 476	895,49	3
65 693	574,54	3 172	27,74	326	2,85	-	-	105 119	919,35	-	-	105 119	919,35	4
38 067	394,86	4 352	45,14	229	2,38	-	-	80 243	832,33	29	0,30	80 271	832,63	5
28 058	413,64	3 241	47,77	152	2,23	-	-	62 139	916,07	13	0,19	62 152	916,26	6
32 258	445,83	3 545	48,99	144	1,99	-	-	63 769	881,34	-	-	63 769	881,34	7
26 505	397,50	3 618	54,26	112	1,68	-	-	61 478	922,00	4	0,06	61 482	922,07	8
28 821	394,03	3 553	48,57	165	2,26	-	-	63 001	861,30	77	1,05	63 078	862,36	9
<b>378 172</b>	<b>457,59</b>	<b>32 630</b>	<b>39,48</b>	<b>1 850</b>	<b>2,24</b>	<b>16</b>	<b>0,02</b>	<b>729 706</b>	<b>882,95</b>	<b>279</b>	<b>0,34</b>	<b>729 985</b>	<b>883,29</b>	<b>10</b>
<b>487 165</b>	<b>461,45</b>	<b>54 081</b>	<b>51,23</b>	<b>2 346</b>	<b>2,22</b>	<b>16</b>	<b>0,01</b>	<b>1 071 732</b>	<b>1 015,16</b>	<b>279</b>	<b>0,26</b>	<b>1 072 011</b>	<b>1 015,43</b>	<b>11</b>

**Regierungsbezirk Mittelfranken**

20 518	507,41	3 082	76,21	113	2,80	-	-	46 140	1 141,07	-	-	46 140	1 141,07	1
77 105	721,94	13 052	122,21	277	2,60	-	-	175 807	1 646,09	-	-	175 807	1 646,09	2
65 360	534,13	7 132	58,28	544	4,44	138	1,13	149 110	1 218,55	-	-	149 110	1 218,55	3
264 027	524,18	51 430	102,10	1 614	3,20	782	1,55	766 671	1 522,09	-	-	766 671	1 522,09	4
22 050	550,36	2 128	53,11	203	5,06	-	-	50 306	1 255,62	-	-	50 306	1 255,62	5
<b>449 060</b>	<b>552,10</b>	<b>76 823</b>	<b>94,45</b>	<b>2 751</b>	<b>3,38</b>	<b>920</b>	<b>1,13</b>	<b>1 188 035</b>	<b>1 460,64</b>	-	-	<b>1 188 035</b>	<b>1 460,64</b>	<b>6</b>
81 199	451,42	7 198	40,02	387	2,15	0	0,00	180 010	1 000,76	1	0,00	180 011	1 000,77	1
88 691	666,10	5 702	42,83	360	2,70	-	-	157 955	1 186,30	44	0,33	157 998	1 186,63	2
69 201	606,95	2 951	25,88	455	3,99	-	-	111 233	975,60	-	-	111 233	975,60	3
96 115	577,27	6 785	40,75	438	2,63	-	-	181 822	1 092,04	40	0,24	181 862	1 092,27	4
44 922	457,90	3 618	36,88	235	2,40	-	-	85 426	870,75	2	0,02	85 428	870,77	5
66 912	537,76	4 227	33,97	345	2,78	-	-	123 506	992,59	5	0,04	123 511	992,63	6
39 806	428,71	3 525	37,96	207	2,23	-	-	76 311	821,87	-	-	76 311	821,87	7
<b>486 846</b>	<b>535,63</b>	<b>34 007</b>	<b>37,41</b>	<b>2 427</b>	<b>2,67</b>	<b>0</b>	<b>0,00</b>	<b>916 263</b>	<b>1 008,08</b>	<b>91</b>	<b>0,10</b>	<b>916 354</b>	<b>1 008,18</b>	<b>8</b>
<b>935 906</b>	<b>543,41</b>	<b>110 830</b>	<b>64,35</b>	<b>5 178</b>	<b>3,01</b>	<b>920</b>	<b>0,53</b>	<b>2 104 297</b>	<b>1 221,80</b>	<b>91</b>	<b>0,05</b>	<b>2 104 389</b>	<b>1 221,86</b>	<b>9</b>

Noch: 15. Kommunale Steuern der kreisfreien Städte, Landkreise und

Lfd. Nr.	Gebiet	Gemeindesteuern									
		Grundsteuer				Gewerbesteuer					
		A		B		brutto		Umlage		netto	
		1 000 €	€ je Einw.	1 000 €	€ je Einw.	1 000 €	€ je Einw.	1 000 €	€ je Einw.	1 000 €	€ je Einw.

Regierungsbezirk Unterfranken

<b>Kreisfreie Städte</b>											
1	Aschaffenburg .....	20	0,29	12 110	177,07	49 649	725,96	8 563	125,21	41 085	600,75
2	Schweinfurt .....	26	0,50	10 806	209,56	62 463	1 211,39	12 424	240,94	50 040	970,46
3	Würzburg .....	91	0,73	21 839	175,94	81 369	655,52	12 446	100,27	68 924	555,26
4	<b>Zusammen</b>	<b>137</b>	<b>0,56</b>	<b>44 754</b>	<b>183,36</b>	<b>193 481</b>	<b>792,69</b>	<b>33 433</b>	<b>136,97</b>	<b>160 048</b>	<b>655,72</b>
<b>Kreisangehörige Gemeinden</b>											
1	Aschaffenburg .....	335	1,94	17 347	100,39	71 976	416,53	13 043	75,48	58 933	341,05
2	Bad Kissingen .....	800	7,78	10 770	104,82	31 590	307,44	6 148	59,83	25 442	247,61
3	Rhön-Grabfeld .....	814	10,24	7 337	92,28	27 769	349,23	5 066	63,71	22 703	285,52
4	Haßberge .....	841	9,97	6 764	80,23	27 812	329,86	5 434	64,45	22 378	265,42
5	Kitzingen .....	1 254	14,12	8 561	96,39	40 249	453,19	8 238	92,76	32 011	360,44
6	Miltenberg .....	464	3,62	14 054	109,63	45 070	351,59	8 735	68,14	36 335	283,45
7	Main-Spessart .....	977	7,76	12 816	101,87	38 866	308,95	5 220	41,49	33 647	267,45
8	Schweinfurt .....	1 195	10,45	11 174	97,76	24 677	215,89	4 664	40,81	20 013	175,09
9	Würzburg .....	1 831	11,47	15 766	98,75	53 273	333,65	10 489	65,70	42 783	267,96
10	<b>Zusammen</b>	<b>8 509</b>	<b>8,06</b>	<b>104 590</b>	<b>99,03</b>	<b>361 281</b>	<b>342,07</b>	<b>67 036</b>	<b>63,47</b>	<b>294 245</b>	<b>278,60</b>
11	<b>Unterfranken</b>	<b>8 647</b>	<b>6,65</b>	<b>149 344</b>	<b>114,86</b>	<b>554 762</b>	<b>426,66</b>	<b>100 469</b>	<b>77,27</b>	<b>454 293</b>	<b>349,39</b>

Regierungsbezirk Schwaben

<b>Kreisfreie Städte</b>											
1	Augsburg .....	160	0,57	45 839	161,85	120 263	424,64	16 059	56,70	104 203	367,93
2	Kaufbeuren .....	27	0,65	5 209	123,11	15 573	368,03	3 362	79,45	12 212	288,59
3	Kempten (Allgäu) .....	70	1,06	10 172	153,84	38 434	581,30	7 129	107,83	31 305	473,47
4	Memmingen .....	82	1,93	6 364	149,79	31 158	733,40	6 050	142,41	25 107	590,99
5	<b>Zusammen</b>	<b>340</b>	<b>0,78</b>	<b>67 584</b>	<b>155,68</b>	<b>205 428</b>	<b>473,19</b>	<b>32 601</b>	<b>75,09</b>	<b>172 827</b>	<b>398,10</b>
<b>Kreisangehörige Gemeinden</b>											
1	Aichach-Friedberg .....	1 357	10,44	13 653	105,04	50 093	385,38	9 134	70,27	40 959	315,11
2	Augsburg .....	1 456	5,98	24 376	100,09	101 356	416,19	21 092	86,61	80 264	329,58
3	Dillingen a. d. Donau .....	1 331	14,18	9 827	104,68	37 152	395,78	8 969	95,54	28 183	300,23
4	Günzburg .....	973	7,95	12 317	100,65	64 973	530,94	15 062	123,09	49 911	407,86
5	Neu-Ulm .....	630	3,74	21 935	130,20	87 700	520,56	15 576	92,46	72 124	428,11
6	Lindau (Bodensee) .....	535	6,70	11 094	138,82	37 424	468,27	8 304	103,91	29 120	364,36
7	Ostallgäu .....	1 888	13,82	16 242	118,88	82 621	604,72	18 027	131,95	64 593	472,78
8	Unterallgäu .....	1 832	13,14	14 305	102,58	71 717	514,30	15 732	112,82	55 985	401,48
9	Donau-Ries .....	2 457	18,79	14 773	113,02	67 613	517,26	13 854	105,99	53 759	411,27
10	Oberallgäu .....	1 309	8,63	22 317	147,11	55 954	368,83	10 511	69,28	45 444	299,55
11	<b>Zusammen</b>	<b>13 768</b>	<b>9,86</b>	<b>160 838</b>	<b>115,16</b>	<b>656 602</b>	<b>470,13</b>	<b>136 262</b>	<b>97,56</b>	<b>520 341</b>	<b>372,57</b>
12	<b>Schwaben</b>	<b>14 107</b>	<b>7,71</b>	<b>228 422</b>	<b>124,77</b>	<b>862 030</b>	<b>470,86</b>	<b>168 862</b>	<b>92,24</b>	<b>693 168</b>	<b>378,62</b>



**kreisangehörigen Gemeinden in Bayern 2015 nach Regierungsbezirken und Landkreisen**

Noch: Gemeindesteuern										Landkreiseigene Steuern		Kommunale Steuern insgesamt		Lfd. Nr.
Gemeindeanteil an der Einkommensteuer		Gemeindeanteil an der Umsatzsteuer		Hundesteuer		Zweitwohnungs- und sonstige Steuern		Gemeindesteuern zusammen						
1 000 €	€ je Einw.	1 000 €	€ je Einw.	1 000 €	€ je Einw.	1 000 €	€ je Einw.	1 000 €	€ je Einw.	1 000 €	€ je Einw.	1 000 €	€ je Einw.	

**Regierungsbezirk Unterfranken**

36 296	530,72	6 515	95,26	94	1,37	-	-	96 120	1 405,46	-	-	96 120	1 405,46	1
22 519	436,72	7 404	143,59	81	1,56	-	-	90 874	1 762,39	-	-	90 874	1 762,39	2
66 441	535,26	11 638	93,75	257	2,07	-	-	169 189	1 363,01	-	-	169 189	1 363,01	3
<b>125 256</b>	<b>513,17</b>	<b>25 556</b>	<b>104,70</b>	<b>431</b>	<b>1,77</b>	-	-	<b>356 183</b>	<b>1 459,28</b>	-	-	<b>356 183</b>	<b>1 459,28</b>	<b>4</b>
96 815	560,27	6 955	40,25	370	2,14	-	-	180 754	1 046,03	64	0,37	180 818	1 046,40	1
42 691	415,48	3 717	36,18	225	2,19	582	5,66	84 226	819,72	33	0,32	84 260	820,05	2
33 483	421,10	3 588	45,12	176	2,21	-	-	68 100	856,47	28	0,35	68 128	856,82	3
36 914	437,82	3 210	38,08	185	2,20	-	-	70 294	833,71	-	-	70 294	833,71	4
39 353	443,11	3 948	44,45	180	2,03	-	-	85 308	960,54	-	-	85 308	960,54	5
61 124	476,83	5 162	40,27	284	2,22	-	-	117 423	916,02	1	0,01	117 424	916,03	6
64 587	513,40	5 870	46,66	243	1,93	-	-	118 139	939,08	96	0,77	118 236	939,85	7
58 027	507,67	2 906	25,42	281	2,46	-	-	93 596	818,85	6	0,06	93 602	818,90	8
83 889	525,41	4 691	29,38	313	1,96	-	-	149 274	934,92	10	0,06	149 284	934,98	9
<b>516 884</b>	<b>489,41</b>	<b>40 047</b>	<b>37,92</b>	<b>2 257</b>	<b>2,14</b>	<b>582</b>	<b>0,55</b>	<b>967 114</b>	<b>915,70</b>	<b>239</b>	<b>0,23</b>	<b>967 353</b>	<b>915,93</b>	<b>10</b>
<b>642 140</b>	<b>493,87</b>	<b>65 604</b>	<b>50,46</b>	<b>2 688</b>	<b>2,07</b>	<b>582</b>	<b>0,45</b>	<b>1 323 297</b>	<b>1 017,74</b>	<b>239</b>	<b>0,18</b>	<b>1 323 536</b>	<b>1 017,93</b>	<b>11</b>

**Regierungsbezirk Schwaben**

129 036	455,61	21 693	76,60	631	2,23	358	1,26	301 921	1 066,06	-	-	301 921	1 066,06	1
18 831	445,01	1 868	44,15	85	2,01	-	-	38 232	903,52	-	-	38 232	903,52	2
31 132	470,85	4 930	74,56	101	1,52	75	1,14	77 784	1 176,45	-	-	77 784	1 176,45	3
20 533	483,32	3 506	82,53	74	1,74	-	-	55 667	1 310,31	-	-	55 667	1 310,31	4
<b>199 531</b>	<b>459,61</b>	<b>31 998</b>	<b>73,71</b>	<b>891</b>	<b>2,05</b>	<b>433</b>	<b>1,00</b>	<b>473 605</b>	<b>1 090,93</b>	-	-	<b>473 605</b>	<b>1 090,93</b>	<b>5</b>
73 890	568,47	4 315	33,20	287	2,21	-	-	134 461	1 034,47	-	-	134 461	1 034,47	1
137 547	564,80	8 523	35,00	637	2,61	-	-	252 802	1 038,07	3	0,01	252 806	1 038,08	2
46 484	495,19	3 948	42,06	176	1,87	-	-	89 949	958,23	-	-	89 949	958,23	3
58 381	477,08	5 810	47,48	199	1,62	-	-	127 590	1 042,63	2	0,02	127 592	1 042,65	4
93 355	554,13	8 128	48,25	350	2,08	-	-	196 521	1 166,50	113	0,67	196 634	1 167,17	5
41 463	518,81	3 703	46,34	218	2,73	1 113	13,93	87 248	1 091,69	-	-	87 248	1 091,69	6
64 676	473,38	5 406	39,57	322	2,36	1 703	12,47	154 830	1 133,24	-	-	154 830	1 133,24	7
65 552	470,09	5 351	38,37	278	2,00	155	1,11	143 457	1 028,77	4	0,03	143 461	1 028,80	8
66 026	505,12	7 274	55,65	280	2,14	-	-	144 569	1 105,98	13	0,10	144 582	1 106,09	9
74 491	491,02	5 925	39,06	359	2,37	4 349	28,67	154 194	1 016,39	7	0,04	154 201	1 016,44	10
<b>721 866</b>	<b>516,86</b>	<b>58 383</b>	<b>41,80</b>	<b>3 106</b>	<b>2,22</b>	<b>7 320</b>	<b>5,24</b>	<b>1 485 622</b>	<b>1 063,71</b>	<b>142</b>	<b>0,10</b>	<b>1 485 764</b>	<b>1 063,81</b>	<b>11</b>
<b>921 397</b>	<b>503,28</b>	<b>90 381</b>	<b>49,37</b>	<b>3 997</b>	<b>2,18</b>	<b>7 754</b>	<b>4,24</b>	<b>1 959 226</b>	<b>1 070,17</b>	<b>142</b>	<b>0,08</b>	<b>1 959 368</b>	<b>1 070,24</b>	<b>12</b>

**16. Realsteuergrundbeträge, -hebesätze und -aufbringungskraft der kreisfreien Städte und kreisangehörigen Gemeinden in Bayern 2015 nach Regierungsbezirken und Landkreisen**

Gebiet	Grundbetrag 1)			Gewogener Durchschnittshebesatz 2)			Realsteuer-aufbringungskraft 3)		Steuereinnahmekraft der Gemeinden 4)	
	Grundsteuer		Gewerbe-steuer	Grundsteuer		Gewerbe-steuer	1 000 €	€ je Ein-wohner	1 000 €	€ je Ein-wohner
	A	B		A	B					
	1 000 €			%						

**Zusammenstellung nach Regierungsbezirken**

**Kreisfreie Städte**

Oberbayern .....	134	66 797	538 590	428,9	524,5	483,7	2 279 858	1 397,0	3 258 959	1 996,9
Niederbayern .....	100	6 983	27 176	311,8	395,3	408,4	129 309	785,4	203 860	1 238,2
Oberpfalz .....	54	10 136	64 996	288,1	387,6	416,9	283 274	1 247,1	380 615	1 675,6
Oberfranken .....	52	8 804	58 273	279,8	399,3	361,7	252 890	1 103,0	348 367	1 519,4
Mittelfranken .....	182	33 334	128 987	339,8	517,1	438,8	613 483	754,3	1 058 837	1 301,8
Unterfranken .....	44	10 687	48 668	314,6	418,8	397,6	224 086	918,1	341 465	1 399,0
Schwaben .....	107	15 299	51 739	316,4	441,7	397,0	253 647	584,3	452 575	1 042,5
<b>Zusammen</b>	<b>674</b>	<b>152 040</b>	<b>918 428</b>	<b>339,2</b>	<b>484,8</b>	<b>453,3</b>	<b>4 036 546</b>	<b>1 077,9</b>	<b>6 044 678</b>	<b>1 614,2</b>

**Kreisangehörige Gemeinden**

Oberbayern .....	6 357	101 111	666 978	319,6	319,4	316,8	2 915 654	1 000,4	4 386 316	1 505,0
Niederbayern .....	4 291	29 142	172 533	345,9	341,8	331,3	774 854	746,2	1 158 586	1 115,8
Oberpfalz .....	2 696	24 243	98 992	324,0	319,5	330,4	474 441	552,4	836 563	974,0
Oberfranken .....	1 815	23 471	84 940	349,5	341,0	338,4	415 691	503,0	769 709	931,4
Mittelfranken .....	2 276	26 069	108 097	393,3	355,2	335,1	514 220	565,8	964 249	1 060,9
Unterfranken .....	2 486	31 968	106 845	342,3	327,2	338,1	533 028	504,7	1 022 924	968,5
Schwaben .....	3 761	45 633	199 188	366,0	352,5	329,6	936 773	670,7	1 580 760	1 131,8
<b>Zusammen</b>	<b>23 683</b>	<b>281 638</b>	<b>1 437 571</b>	<b>344,0</b>	<b>333,1</b>	<b>325,5</b>	<b>6 564 662</b>	<b>729,4</b>	<b>10 719 106</b>	<b>1 191,0</b>

**Bayern**

Oberbayern .....	6 491	167 908	1 205 567	321,9	401,0	391,4	5 195 512	1 142,8	7 645 275	1 681,6
Niederbayern .....	4 391	36 124	199 708	345,1	352,2	341,8	904 163	751,6	1 362 446	1 132,6
Oberpfalz .....	2 750	34 379	163 988	323,2	339,5	364,7	757 716	697,7	1 217 177	1 120,8
Oberfranken .....	1 867	32 275	143 212	347,5	356,9	347,9	668 580	633,3	1 118 076	1 059,1
Mittelfranken .....	2 458	59 403	237 084	389,4	446,1	391,5	1 127 704	654,8	2 023 086	1 174,7
Unterfranken .....	2 529	42 655	155 513	341,9	350,1	356,7	757 114	582,3	1 364 389	1 049,3
Schwaben .....	3 869	60 933	250 927	364,6	374,9	343,5	1 190 420	650,2	2 033 336	1 110,6
<b>Zusammen</b>	<b>24 356</b>	<b>433 677</b>	<b>2 355 999</b>	<b>343,9</b>	<b>386,3</b>	<b>375,3</b>	<b>10 601 208</b>	<b>831,8</b>	<b>16 763 784</b>	<b>1 315,4</b>

1) Berechnet für jede kreisfreie und kreisangehörige Gemeinde: 100 mal Steueraufkommen geteilt durch Hebesatz; bei den Gemeinden im Landkreis die Summe der Grundbeträge der kreisangehörigen Gemeinden.- 2) Bei den Gemeinden im Landkreis gewogener Durchschnittshebesatz = 100 mal Summe der Steueraufkommen geteilt durch Summe der Grundbeträge.- 3) Die Aufbringungskraft der Grundsteuer A, B und der Gewerbesteuer wurde aus den Grundbeträgen mal Landesdurchschnittshebesatz (der Gemeinden insgesamt) geteilt durch 100 errechnet.- 4) Realsteueraufbringungskraft abzüglich Gewerbesteuerumlage und zuzüglich Gemeindeanteile an der Einkommen- und Umsatzsteuer.

**Noch: 16. Realsteuergrundbeträge, -hebesätze und -aufbringungskraft der kreisfreien Städte und  
kreisangehörigen Gemeinden in Bayern 2015 nach Regierungsbezirken und Landkreisen**

Gebiet	Grundbetrag 1)			Gewogener Durchschnittshebesatz 2)			Realsteuer- aufbringungskraft 3)		Steuereinnahmekraft der Gemeinden 4)	
	Grundsteuer		Gewerbe- steuer	Grundsteuer		Gewerbe- steuer	1 000 €	€ je Ein- wohner	1 000 €	€ je Ein- wohner
	A	B		A	B					
	1 000 €			%						

**Regierungsbezirk Oberbayern**

**Kreisfreie Städte**

Ingolstadt .....	59	5 851	27 797	350,0	460,0	400,0	127 129	964,5	205 409	1 558,3
München .....	59	58 687	500 960	535,0	535,0	490,0	2 107 041	1 464,3	2 976 464	2 068,5
Rosenheim .....	16	2 260	9 833	330,0	420,0	400,0	45 688	746,1	77 088	1 258,9
<b>Zusammen</b>	<b>134</b>	<b>66 797</b>	<b>538 590</b>	<b>428,9</b>	<b>524,5</b>	<b>483,7</b>	<b>2 279 858</b>	<b>1 397,0</b>	<b>3 258 959</b>	<b>1 996,9</b>

**Gemeinden im Landkreis**

Altötting .....	273	3 398	34 166	316,6	306,5	322,3	142 290	1 320,5	180 155	1 671,9
Berchtesgadener Land .....	177	3 697	11 576	325,3	339,0	336,8	58 333	563,9	99 033	957,4
Bad Tölz-Wolfratshausen .....	214	3 961	13 374	287,4	342,3	331,4	66 230	535,3	134 948	1 090,6
Dachau .....	309	4 638	16 788	310,1	313,3	325,7	81 983	556,2	172 902	1 172,9
Ebersberg .....	242	4 725	18 060	304,0	337,0	320,8	86 859	639,6	176 015	1 296,1
Eichstätt .....	494	3 287	14 862	332,9	317,8	338,2	70 175	548,6	142 230	1 111,9
Erding .....	484	4 053	26 340	330,9	308,5	322,2	116 175	876,0	186 110	1 403,3
Freising .....	427	5 403	32 815	323,1	326,2	344,7	145 492	850,2	245 151	1 432,5
Fürstenfeldbruck .....	190	6 514	24 421	302,2	325,4	348,4	117 470	555,4	252 736	1 195,0
Garmisch-Partenkirchen .....	109	3 920	9 153	365,1	412,0	356,9	49 868	576,1	90 009	1 039,7
Landsberg a. Lech .....	319	3 631	18 721	302,1	323,1	334,3	85 384	732,0	146 260	1 253,9
Miesbach .....	220	4 159	16 059	297,5	337,7	347,0	77 093	792,5	128 753	1 323,6
Mühldorf a. Inn .....	438	3 234	14 652	384,0	349,3	344,2	68 990	621,1	117 532	1 058,1
München .....	196	15 410	271 373	259,2	260,2	294,3	1 078 692	3 215,8	1 183 446	3 528,0
Neuburg-Schrobenhausen .....	364	2 630	11 336	309,6	307,3	335,7	53 958	575,7	98 807	1 054,2
Pfaffenhofen a. d. Ilm .....	434	3 663	18 304	307,3	314,1	322,2	84 339	688,4	150 311	1 227,0
Rosenheim .....	524	8 680	32 641	308,1	316,3	332,8	157 836	623,6	279 490	1 104,2
Starnberg .....	128	5 878	31 186	280,8	308,0	295,0	140 190	1 060,5	229 909	1 739,3
Traunstein .....	508	5 704	32 731	337,6	352,9	345,5	146 624	848,3	217 086	1 256,0
Weilheim-Schongau .....	309	4 526	18 419	330,7	344,0	342,3	87 674	665,5	155 432	1 179,9
<b>Zusammen</b>	<b>6 357</b>	<b>101 111</b>	<b>666 978</b>	<b>319,6</b>	<b>319,4</b>	<b>316,8</b>	<b>2 915 654</b>	<b>1 000,4</b>	<b>4 386 316</b>	<b>1 505,0</b>
<b>Oberbayern</b>	<b>6 491</b>	<b>167 908</b>	<b>1 205 567</b>	<b>321,9</b>	<b>401,0</b>	<b>391,4</b>	<b>5 195 512</b>	<b>1 142,8</b>	<b>7 645 275</b>	<b>1 681,6</b>

1) Berechnet für jede kreisfreie und kreisangehörige Gemeinde: 100 mal Steueraufkommen geteilt durch Hebesatz; bei den Gemeinden im Landkreis die Summe der Grundbeträge der kreisangehörigen Gemeinden.- 2) Bei den Gemeinden im Landkreis gewogener Durchschnittshebesatz = 100 mal Summe der Steueraufkommen geteilt durch Summe der Grundbeträge.- 3) Die Aufbringungskraft der Grundsteuer A, B und der Gewerbesteuer wurde aus den Grundbeträgen mal Landesdurchschnittshebesatz (der Gemeinden insgesamt) geteilt durch 100 errechnet.- 4) Realsteueraufbringungskraft abzüglich Gewerbesteuerumlage und zuzüglich Gemeindeanteile an der Einkommen- und Umsatzsteuer.

**Noch: 16. Realsteuergrundbeträge, -hebesätze und -aufbringungskraft der kreisfreien Städte und der kreisangehörigen Gemeinden in Bayern 2015 nach Regierungsbezirken und Landkreisen**

Gebiet	Grundbetrag 1)			Gewogener Durchschnittshebesatz 2)			Realsteuer-aufbringungskraft 3)		Steuereinnahmekraft der Gemeinden 4)	
	Grundsteuer		Gewerbe-steuer	Grundsteuer		Gewerbe-steuer	1 000 €	€ je Ein-wohner	1 000 €	€ je Ein-wohner
	A	B		A	B					
	1 000 €			%						

**Regierungsbezirk Niederbayern**

**Kreisfreie Städte**

Landshut .....	24	2 615	11 410	300,0	430,0	420,0	53 005	774,3	86 902	1 269
Passau .....	17	2 109	7 882	300,0	390,0	400,0	37 788	756,4	59 765	1 196
Straubing .....	59	2 259	7 883	320,0	360,0	400,0	38 516	833,1	57 195	1 237
<b>Zusammen</b>	<b>100</b>	<b>6 983</b>	<b>27 176</b>	<b>311,8</b>	<b>395,3</b>	<b>408,4</b>	<b>129 309</b>	<b>785,4</b>	<b>203 860</b>	<b>1 238</b>

**Gemeinden im Landkreis**

Deggendorf .....	360	3 331	12 596	338,5	330,3	338,9	61 376	528,4	109 969	947
Freyung-Grafenau .....	150	2 025	7 231	336,0	342,3	351,7	35 476	455,6	58 352	749
Kelheim .....	430	2 966	11 707	361,8	360,7	367,5	56 873	484,2	112 754	960
Landshut .....	811	4 446	26 367	330,0	321,0	343,0	118 918	778,4	188 079	1 231
Passau .....	636	5 292	18 792	339,3	332,8	343,4	93 157	497,7	161 637	864
Regen .....	156	2 449	7 714	385,3	421,2	357,3	38 949	510,4	65 964	864
Rottal-Inn .....	646	3 095	15 726	363,7	345,8	342,1	73 198	617,5	119 298	1 006
Straubing-Bogen .....	627	2 592	12 165	345,7	342,0	336,3	57 821	588,6	98 292	1 001
Dingolfing-Landau .....	475	2 948	60 235	339,3	313,0	304,3	239 087	2 548,1	244 241	2 603
<b>Zusammen</b>	<b>4 291</b>	<b>29 142</b>	<b>172 533</b>	<b>345,9</b>	<b>341,8</b>	<b>331,3</b>	<b>774 854</b>	<b>746,2</b>	<b>1 158 586</b>	<b>1 116</b>
<b>Niederbayern</b>	<b>4 391</b>	<b>36 124</b>	<b>199 708</b>	<b>345,1</b>	<b>352,2</b>	<b>341,8</b>	<b>904 163</b>	<b>751,6</b>	<b>1 362 446</b>	<b>1 133</b>

**Regierungsbezirk Oberpfalz**

**Kreisfreie Städte**

Amberg .....	16	1 526	6 827	250,0	340,0	380,0	31 573	758,5	50 396	1 211
Regensburg .....	24	6 876	53 267	295,0	395,0	425,0	226 558	1 577,7	286 169	1 993
Weiden i. d. OPf. ....	14	1 733	4 902	320,0	400,0	380,0	25 144	599,6	44 051	1 051
<b>Zusammen</b>	<b>54</b>	<b>10 136</b>	<b>64 996</b>	<b>288,1</b>	<b>387,6</b>	<b>416,9</b>	<b>283 274</b>	<b>1 247,1</b>	<b>380 615</b>	<b>1 676</b>

**Gemeinden im Landkreis**

Amberg-Sulzbach .....	323	2 504	8 156	332,1	341,9	373,2	41 394	401,3	86 886	842
Cham .....	409	3 596	15 517	325,8	333,0	327,3	73 535	583,4	117 735	934
Neumarkt i. d. OPf. ....	486	3 621	21 245	309,7	296,3	312,5	95 394	736,9	148 242	1 145
Neustadt a. d. Waldnaab .....	270	2 335	9 519	349,3	331,6	332,8	45 670	480,2	82 929	872
Regensburg .....	574	6 189	15 912	302,5	297,3	319,7	85 597	455,7	184 101	980
Schwandorf .....	364	3 945	20 422	331,0	326,0	339,2	93 134	646,1	150 157	1 042
Tirschenreuth .....	270	2 054	8 221	348,0	349,4	335,7	39 716	543,4	66 513	910
<b>Zusammen</b>	<b>2 696</b>	<b>24 243</b>	<b>98 992</b>	<b>324,0</b>	<b>319,5</b>	<b>330,4</b>	<b>474 441</b>	<b>552,4</b>	<b>836 563</b>	<b>974</b>
<b>Oberpfalz</b>	<b>2 750</b>	<b>34 379</b>	<b>163 988</b>	<b>323,2</b>	<b>339,5</b>	<b>364,7</b>	<b>757 716</b>	<b>697,7</b>	<b>1 217 177</b>	<b>1 121</b>

1) Berechnet für jede kreisfreie und kreisangehörige Gemeinde: 100 mal Steueraufkommen geteilt durch Hebesatz; bei den Gemeinden im Landkreis die Summe der Grundbeträge der kreisangehörigen Gemeinden.- 2) Bei den Gemeinden im Landkreis gewogener Durchschnittshebesatz = 100 mal Summe der Steueraufkommen geteilt durch Summe der Grundbeträge.- 3) Die Aufbringungskraft der Grundsteuer A, B und der Gewerbesteuer wurde aus den Grundbeträgen mal Landesdurchschnittshebesatz (der Gemeinden insgesamt) geteilt durch 100 errechnet.- 4) Realsteueraufbringungskraft abzüglich Gewerbesteuerumlage und zuzüglich Gemeindeanteile an der Einkommen- und Umsatzsteuer.

**Noch: 16. Realsteuergrundbeträge, -hebesätze und -aufbringungskraft der kreisfreien Städte und  
kreisangehörigen Gemeinden in Bayern 2015 nach Regierungsbezirken und Landkreisen**

Gebiet	Grundbetrag 1)			Gewogener Durchschnittshebesatz 2)			Realsteuer- aufbringungskraft 3)		Steuereinnahmekraft der Gemeinden 4)	
	Grundsteuer		Gewerbe- steuer	Grundsteuer		Gewerbe- steuer	1 000 €	€ je Ein- wohner	1 000 €	€ je Ein- wohner
	A	B		A	B					
	1 000 €			%						

**Regierungsbezirk Oberfranken**

**Kreisfreie Städte**

Bamberg .....	16	2 606	9 596	280,0	425,0	390,0	46 137	636,5	83 200	1 147,7
Bayreuth .....	15	2 691	23 695	250,0	425,0	390,0	99 374	1 393,2	128 274	1 798,3
Coburg .....	8	1 582	19 006	300,0	300,0	300,0	77 468	1 888,0	90 144	2 196,9
Hof .....	13	1 925	5 976	300,0	410,0	400,0	29 910	673,2	46 751	1 052,3
<b>Zusammen</b>	<b>52</b>	<b>8 804</b>	<b>58 273</b>	<b>279,8</b>	<b>399,3</b>	<b>361,7</b>	<b>252 890</b>	<b>1 103,0</b>	<b>348 367</b>	<b>1 519,4</b>

**Gemeinden im Landkreis**

Bamberg .....	350	3 401	18 732	352,1	330,3	324,9	84 643	584,5	146 771	1 013,5
Bayreuth .....	292	2 845	6 321	362,1	364,0	352,5	35 715	342,3	82 500	790,7
Coburg .....	152	2 467	8 727	363,8	323,5	357,9	42 806	494,8	80 337	928,6
Forchheim .....	233	2 971	8 019	397,8	388,9	359,7	42 373	370,6	105 839	925,7
Hof .....	217	3 211	10 342	322,7	316,5	320,3	51 967	539,0	87 991	912,7
Kronach .....	141	1 994	9 512	332,1	333,1	315,8	43 885	647,0	68 719	1 013,1
Kulmbach .....	163	2 348	7 545	308,0	313,3	335,2	37 949	524,5	68 421	945,6
Lichtenfels .....	157	1 893	8 116	329,3	331,2	356,5	38 314	574,6	63 957	959,2
Wunsiedel i. Fichtelgeb. ....	109	2 341	7 626	351,2	362,1	352,0	38 038	520,0	65 174	891,0
<b>Zusammen</b>	<b>1 815</b>	<b>23 471</b>	<b>84 940</b>	<b>349,5</b>	<b>341,0</b>	<b>338,4</b>	<b>415 691</b>	<b>503,0</b>	<b>769 709</b>	<b>931,4</b>
<b>Oberfranken</b>	<b>1 867</b>	<b>32 275</b>	<b>143 212</b>	<b>347,5</b>	<b>356,9</b>	<b>347,9</b>	<b>668 580</b>	<b>633,3</b>	<b>1 118 076</b>	<b>1 059,1</b>

**Regierungsbezirk Mittelfranken**

**Kreisfreie Städte**

Ansbach .....	30	1 593	5 672	360,0	360,0	360,0	27 546	681,2	47 310	1 170,0
Erlangen .....	26	4 714	15 255	350,0	500,0	440,0	75 554	707,4	160 299	1 500,9
Fürth .....	29	4 263	13 638	350,0	555,0	440,0	67 752	553,7	132 411	1 082,1
Nürnberg .....	83	21 129	88 102	332,0	535,0	447,0	412 556	819,1	669 699	1 329,6
Schwabach .....	13	1 634	6 320	300,0	390,0	390,0	30 076	750,7	49 121	1 226,0
<b>Zusammen</b>	<b>182</b>	<b>33 334</b>	<b>128 987</b>	<b>339,8</b>	<b>517,1</b>	<b>438,8</b>	<b>613 483</b>	<b>754,3</b>	<b>1 058 837</b>	<b>1 301,8</b>

**Gemeinden im Landkreis**

Ansbach .....	674	5 001	25 701	409,4	394,0	332,4	118 092	656,5	189 816	1 055,3
Erlangen-Höchststadt .....	202	3 906	17 722	350,5	337,3	338,4	82 293	618,1	166 029	1 246,9
Fürth .....	120	3 555	9 238	359,7	359,0	342,3	48 819	428,2	114 776	1 006,7
Nürnberger Land .....	187	4 937	24 481	310,2	301,0	323,1	111 594	670,2	198 438	1 191,8
Neustadt a. d. Aisch- Bad Windsheim .....	475	2 596	8 737	420,0	398,5	351,0	44 451	453,1	86 632	883,1
Roth .....	294	3 769	13 803	335,8	328,2	344,4	67 374	541,5	129 631	1 041,8
Weißenburg-Gunzenhausen .....	324	2 305	8 414	460,1	406,9	331,7	41 597	448,0	78 926	850,0
<b>Zusammen</b>	<b>2 276</b>	<b>26 069</b>	<b>108 097</b>	<b>393,3</b>	<b>355,2</b>	<b>335,1</b>	<b>514 220</b>	<b>565,8</b>	<b>964 249</b>	<b>1 060,9</b>
<b>Mittelfranken</b>	<b>2 458</b>	<b>59 403</b>	<b>237 084</b>	<b>389,4</b>	<b>446,1</b>	<b>391,5</b>	<b>1 127 704</b>	<b>654,8</b>	<b>2 023 086</b>	<b>1 174,7</b>

1) Berechnet für jede kreisfreie und kreisangehörige Gemeinde: 100 mal Steueraufkommen geteilt durch Hebesatz; bei den Gemeinden im Landkreis die Summe der Grundbeträge der kreisangehörigen Gemeinden.- 2) Bei den Gemeinden im Landkreis gewogener Durchschnittshebesatz = 100 mal Summe der Steueraufkommen geteilt durch Summe der Grundbeträge.- 3) Die Aufbringungskraft der Grundsteuer A, B und der Gewerbesteuer wurde aus den Grundbeträgen mal Landesdurchschnittshebesatz (der Gemeinden insgesamt) geteilt durch 100 errechnet.- 4) Realsteueraufbringungskraft abzüglich Gewerbesteuerumlage und zuzüglich Gemeindeanteile an der Einkommen- und Umsatzsteuer.

**Noch: 16. Realsteuergrundbeträge, -hebesätze und -aufbringungskraft der kreisfreien Städte und kreisangehörigen Gemeinden in Bayern 2015 nach Regierungsbezirken und Landkreisen**

Gebiet	Grundbetrag 1)			Gewogener Durchschnittshebesatz 2)			Realsteuer-aufbringungskraft 3)		Steuereinnahmekraft der Gemeinden 4)	
	Grundsteuer		Gewerbe-steuer	Grundsteuer		Gewerbe-steuer	1 000 €	€ je Ein-wohner	1 000 €	€ je Ein-wohner
	A	B		A	B					
	1 000 €			%						

**Regierungsbezirk Unterfranken**

**Kreisfreie Städte**

Aschaffenburg .....	10	3 027	12 412	200,0	400,0	400,0	58 313	852,7	92 561	1 353,4
Schweinfurt .....	7	2 807	16 882	385,0	385,0	370,0	74 224	1 439,5	91 723	1 778,9
Würzburg .....	27	4 853	19 374	340,0	450,0	420,0	91 549	737,5	157 183	1 266,3
<b>Zusammen</b>	<b>44</b>	<b>10 687</b>	<b>48 668</b>	<b>314,6</b>	<b>418,8</b>	<b>397,6</b>	<b>224 086</b>	<b>918,1</b>	<b>341 465</b>	<b>1 399,0</b>

**Gemeinden im Landkreis**

Aschaffenburg .....	109	5 701	21 501	308,4	304,3	334,8	103 088	596,6	193 816	1 121,6
Bad Kissingen .....	233	3 060	9 034	342,8	352,0	349,7	46 524	452,8	86 785	844,6
Rhön-Grabfeld .....	217	2 036	7 666	374,9	360,3	362,2	37 384	470,2	69 388	872,7
Haßberge .....	256	2 102	8 578	327,9	321,8	324,2	41 194	488,6	75 885	900,0
Kitzingen .....	365	2 560	12 133	343,4	334,4	331,7	56 679	638,2	91 743	1 033,0
Miltenberg .....	132	4 360	13 666	352,5	322,4	329,8	68 583	535,0	126 134	984,0
Main- Spessart .....	284	3 772	11 238	344,1	339,8	345,8	57 722	458,8	122 960	977,4
Schweinfurt .....	363	3 430	7 111	329,4	325,8	347,0	41 183	360,3	97 452	852,6
Würzburg .....	527	4 948	15 919	347,4	318,6	334,7	80 670	505,3	158 761	994,3
<b>Zusammen</b>	<b>2 486</b>	<b>31 968</b>	<b>106 845</b>	<b>342,3</b>	<b>327,2</b>	<b>338,1</b>	<b>533 028</b>	<b>504,7</b>	<b>1 022 924</b>	<b>968,5</b>
<b>Unterfranken</b>	<b>2 529</b>	<b>42 655</b>	<b>155 513</b>	<b>341,9</b>	<b>350,1</b>	<b>356,7</b>	<b>757 114</b>	<b>582,3</b>	<b>1 364 389</b>	<b>1 049,3</b>

**Regierungsbezirk Schwaben**

**Kreisfreie Städte**

Augsburg .....	37	9 451	27 647	435,0	485,0	435,0	140 394	495,7	275 064	971,2
Kaufbeuren .....	11	1 353	4 719	250,0	385,0	330,0	22 976	543,0	40 313	952,7
Kempten (Allgäu) .....	28	2 677	9 931	250,0	380,0	387,0	47 709	721,6	76 642	1 159,2
Memmingen .....	32	1 818	9 442	260,0	350,0	330,0	42 567	1 002,0	60 557	1 425,4
<b>Zusammen</b>	<b>107</b>	<b>15 299</b>	<b>51 739</b>	<b>316,4</b>	<b>441,7</b>	<b>397,0</b>	<b>253 647</b>	<b>584,3</b>	<b>452 575</b>	<b>1 042,5</b>

**Gemeinden im Landkreis**

Aichach-Friedberg .....	388	3 825	14 552	349,3	357,0	344,2	70 726	544,1	139 798	1 075,5
Augsburg .....	430	7 612	29 721	338,7	320,2	341,0	142 427	584,8	267 405	1 098,0
Dillingen a. d. Donau .....	334	2 676	11 572	399,1	367,3	321,1	54 912	585,0	96 376	1 026,7
Günzburg .....	283	3 857	21 324	343,5	319,3	304,7	95 905	783,7	145 034	1 185,2
Neu Ulm .....	180	6 240	25 291	350,9	351,5	346,8	119 642	710,2	205 548	1 220,1
Lindau .....	153	2 949	10 718	349,5	376,2	349,2	52 145	652,5	89 007	1 113,7
Ostallgäu .....	516	4 481	25 242	365,9	362,5	327,3	113 820	833,1	165 875	1 214,1
Unterallgäu .....	521	4 376	24 787	351,7	326,9	289,3	111 723	801,2	166 894	1 196,8
Donau-Ries .....	588	4 016	20 400	417,8	367,8	331,4	94 101	719,9	153 546	1 174,7
Oberallgäu .....	369	5 600	15 579	354,8	398,5	359,2	81 371	536,4	151 276	997,2
<b>Zusammen</b>	<b>3 761</b>	<b>45 633</b>	<b>199 188</b>	<b>366,0</b>	<b>352,5</b>	<b>329,6</b>	<b>936 773</b>	<b>670,7</b>	<b>1 580 760</b>	<b>1 131,8</b>
<b>Schwaben</b>	<b>3 869</b>	<b>60 933</b>	<b>250 927</b>	<b>364,6</b>	<b>374,9</b>	<b>343,5</b>	<b>1 190 420</b>	<b>650,2</b>	<b>2 033 336</b>	<b>1 110,6</b>

1) Berechnet für jede kreisfreie und kreisangehörige Gemeinde: 100 mal Steueraufkommen geteilt durch Hebesatz; bei den Gemeinden im Landkreis die Summe der Grundbeträge der kreisangehörigen Gemeinden.- 2) Bei den Gemeinden im Landkreis gewogener Durchschnittshebesatz = 100 mal Summe der Steueraufkommen geteilt durch Summe der Grundbeträge.- 3) Die Aufbringungskraft der Grundsteuer A, B und der Gewerbesteuer wurde aus den Grundbeträgen mal Landesdurchschnittshebesatz (der Gemeinden insgesamt) geteilt durch 100 errechnet.- 4) Realsteueraufbringungskraft abzüglich Gewerbesteuerumlage und zuzüglich Gemeindeanteile an der Einkommen- und Umsatzsteuer.

# 17. Umlageeinnahmen 1) und -ausgaben der kreisfreien Städte, Landkreise und Regierungsbezirke in Bayern 2015

Regierungsbezirk Gebietskörperschaft	Umlage-		Gebietskörperschaft	Umlage-	
	einnahmen	ausgaben		einnahmen	ausgaben
	1 000 €			1 000 €	
Zusammenstellung nach Regierungsbezirken			Regierungsbezirk Niederbayern		
Kreisfreie Städte			Kreisfreie Städte		
Oberbayern .....	—	505 201	Landshut .....	—	15 387
Niederbayern .....	—	37 076	Passau .....	—	11 439
Oberpfalz .....	—	55 341	Straubing .....	—	10 251
Oberfranken .....	—	49 761			
Mittelfranken .....	—	233 661			
Unterfranken .....	—	54 409			
Schwaben .....	—	100 704			
Zusammen	—	1 036 152			
Landkreise			Landkreise		
Oberbayern .....	1 625 625	654 054	Deggendorf .....	49 341	21 506
Niederbayern .....	488 462	208 185	Freyung-Grafenau .....	33 209	14 117
Oberpfalz .....	315 357	133 743	Kelheim .....	50 428	20 769
Oberfranken .....	317 625	122 385	Landshut .....	82 215	31 857
Mittelfranken .....	408 015	201 239	Passau .....	67 054	30 787
Unterfranken .....	398 722	164 633	Regen .....	30 482	13 336
Schwaben .....	605 059	292 392	Rottal-Inn .....	48 669	20 040
Zusammen	4 158 865	1 776 631	Straubing-Bogen .....	38 398	17 652
			Dingolfing-Landau .....	88 667	38 121
			Zusammen	488 462	208 185
			Bezirk .....	242 310	—
Bezirke			Regierungsbezirk Oberpfalz		
Oberbayern .....	1 167 514	—	Kreisfreie Städte		
Niederbayern .....	242 310	—	Amberg .....	—	8 948
Oberpfalz .....	189 612	—	Regensburg .....	—	37 896
Oberfranken .....	174 882	—	Weiden i.d.OPf. ....	—	8 496
Mittelfranken .....	433 575	—			
Unterfranken .....	214 704	—	Zusammen	—	55 341
Schwaben .....	385 073	—			
Zusammen	2 807 670	—	Landkreise		
Regierungsbezirk Oberbayern			Amberg-Sulzbach .....	36 815	15 695
Kreisfreie Städte			Cham .....	46 845	19 135
Ingolstadt .....	—	44 496	Neumarkt i.d.OPf. ....	45 003	21 077
München .....	—	446 676	Neustadt a.d.Waldnaab .....	34 746	14 239
Rosenheim .....	—	14 029	Regensburg .....	64 916	29 316
Zusammen	—	505 201	Schwandorf .....	57 864	23 096
			Tirschenreuth .....	29 169	11 184
			Zusammen	315 357	133 743
			Bezirk .....	189 612	—
Landkreise			Regierungsbezirk Oberfranken		
Altötting .....	53 814	20 283	Kreisfreie Städte		
Berchtesgadener Land .....	45 057	16 564	Bamberg .....	—	13 675
Bad Tölz-Wolfratshausen .....	57 382	21 225	Bayreuth .....	—	14 365
Dachau .....	65 639	25 937	Coburg .....	—	12 742
Ebersberg .....	66 941	25 604	Hof .....	—	8 979
Eichstätt .....	53 771	23 242			
Erding .....	71 374	27 520	Zusammen	—	49 761
Freising .....	85 623	34 857			
Fürstfeldbruck .....	100 977	38 034	Landkreise		
Garmisch-Partenkirchen .....	43 053	15 276	Bamberg .....	56 770	23 636
Landsberg a.Lech .....	56 876	22 635	Bayreuth .....	37 661	14 639
Miesbach .....	52 213	18 616	Coburg .....	30 569	12 325
Mühldorf a.Inn .....	54 191	19 284	Forchheim .....	48 038	16 964
München .....	364 953	168 622	Hof .....	37 744	14 105
Neuburg-Schrobenhausen .....	42 869	15 773	Kronach .....	27 474	11 023
Pfaffenhofen a.d.Ilm .....	51 306	22 319	Kulmbach .....	29 678	11 499
Rosenheim .....	111 350	48 549	Lichtenfels .....	25 446	9 589
Starnberg .....	87 876	33 967	Wunsiedel i.Fichtelgebirge .....	24 246	8 606
Traunstein .....	94 438	33 130			
Weilheim-Schongau .....	65 923	22 616	Zusammen	317 625	122 385
Zusammen	1 625 625	654 054			
Bezirk .....	1 167 514	—	Bezirk .....	174 882	—

Noch: 17. Umlageeinnahmen 1) und -ausgaben der kreisfreien Städte, Landkreise und Regierungsbezirke in Bayern 2015

Regierungsbezirk Gebietskörperschaft	Umlage-		Gebietskörperschaft	Umlage-	
	einnahmen	ausgaben		einnahmen	ausgaben
	1 000 €			1 000 €	
Regierungsbezirk Mittelfranken			Landkreise		
Kreisfreie Städte			Aschaffenburg .....	67 593	31 056
Ansbach .....	—	10 343	Bad Kissingen .....	39 314	14 583
Erlangen .....	—	29 763	Rhön-Grabfeld .....	32 068	11 698
Fürth .....	—	31 405	Haßberge .....	30 996	11 843
Nürnberg .....	—	152 454	Kitzingen .....	32 436	13 459
Schwabach .....	—	9 696	Miltenberg .....	47 276	21 457
			Main-Spessart .....	49 469	19 194
			Schweinfurt .....	40 374	16 861
			Würzburg .....	59 196	24 483
Zusammen	—	233 661	Zusammen	398 722	164 633
			Bezirk .....	214 704	—
Landkreise			Regierungsbezirk Schwaben		
Ansbach .....	76 469	37 392	Kreisfreie Städte		
Erlangen-Höchstadt .....	79 307	37 570	Augsburg .....	—	65 345
Fürth .....	44 135	23 682	Kaufbeuren .....	—	9 263
Nürnberger Land .....	74 626	37 921	Kempten (Allgäu) .....	—	15 102
Neustadt a.d.Alsch-Bad Windsheim .	40 346	19 997	Memmingen .....	—	10 995
Roth .....	52 910	26 186			
Weißenburg-Gunzenhausen .....	40 222	18 492	Zusammen	—	100 704
Zusammen	408 015	201 239			
Bezirk .....	433 575	—	Landkreise		
			Aichach-Friedberg .....	56 698	25 960
			Augsburg .....	108 750	49 812
			Dillingen a.d.Donau .....	40 614	18 459
			Günzburg .....	53 463	27 359
			Neu-Ulm .....	80 231	39 074
			Lindau (Bodensee) .....	30 021	15 733
			Ostallgäu .....	58 275	30 322
			Unterallgäu .....	58 548	28 363
			Donau-Ries .....	56 644	27 898
			Oberallgäu .....	61 815	29 412
			Zusammen	605 059	292 392
			Bezirk .....	385 073	—
Regierungsbezirk Unterfranken					
Kreisfreie Städte					
Aschaffenburg .....	—	14 650			
Schweinfurt .....	—	13 979			
Würzburg .....	—	25 780			
Zusammen	—	54 409			



# Anhang

**Zuordnungsschlüssel für die Tabelle 1 Seite 5**

Lfd. Nr.	Einnahmeart	Gruppierungsnummer
1	Steuern und steuerähnliche Einnahmen ( netto )	00, 01, 02, 032 . / . 810
2	Einnahmen aus Verwaltung und Betrieb	10 - 15, 21, 22, 24 - 26
3	Allgemeine und laufende Zuweisungen, Zinseinnahmen	041, 051, 060, 061, 062, 063, 072, 081, 092, 16, 17, 191, 20, 23 . / . 169, 209
4	<b>Einnahmen der laufenden Rechnung</b>	<b>S Zeile 1 bis Zeile 3 . / . 062, 063, 072, 162, 172, 202, 232</b>
5	Einnahmen aus der Veräußerung von Vermögen	33, 340, 345
6	Zuweisungen für Investitionen und Investitionsfördermittel	32, 35, 36
7	Sonst. Einnahmen der Kapitalrechnung	370, 371, 372, 373
8	<b>Einnahmen der Kapitalrechnung</b>	<b>S Zeile 5 bis Zeile 7 . / . 322, 362, 372</b>
9	<b>Gesamteinnahmen (ohne besondere Finanzierungsvorgänge)</b>	<b>Zeile 4 + Zeile 8</b>

Lfd. Nr.	Ausgabeart	Gruppierungsnummer
10	Personalausgaben	4
11	Sächlicher Verwaltungs- und Betriebsaufwand	5, 84
12	Zinsausgaben	80 . / . 809
13	Zuweisungen und Zuschüsse für laufende Zwecke	67, 690, 691, 692, 693, 70, 71, 72, 82, 83 . / . 679
14	Leistungen der Sozialhilfe	730, 735, 740, 745
15	Sonstige Soziale Leistungen	75, 76, 77, 783, 784, 785, 788, 789, 79
16	<b>Ausgaben der laufenden Rechnung</b>	<b>S Zeile 10 bis Zeile 15 . / . 062, 063, 072, 162, 172, 202, 232</b>
17	Baumaßnahmen	94
18	Sonstige Ausgaben der Kapitalrechnung	92, 930, 932, 935, 970, 971, 972, 973, 98, 990, 991
19	<b>Ausgaben der Kapitalrechnung</b>	<b>S Zeile 17 bis Zeile 18 . / . 322, 362, 372</b>
20	<b>Gesamtausgaben (ohne besondere Finanzierungsvorgänge)</b>	<b>Zeile 16 + Zeile 19</b>
21	<b>Finanzierungssaldo</b>	<b>Zeile 9 . / . Zeile 20</b>

Lfd. Nr.	Besondere Finanzierungsvorgänge	Gruppierungsnummer
22	Einnahmen	31, 374, 375, 376, 377, 378
23	davon Einnahmen aus Krediten	374, 375, 376, 377, 378
24	Entnahmen aus Rücklagen	31
25	Ausgaben	895, 91, 992, 974, 975, 976, 977, 978
26	darunter Schuldentilgung	974, 975, 976, 977, 978
27	Zuführung an Rücklagen	91

**Für die Lieferung an das Bayerische Landesamt für Statistik und Datenverarbeitung  
maßgebliche Systematik der Kassenstatistik**

**Gruppierung**

**A. Einnahmen und Ausgaben**

<b>Steuern, allgemeine Zuweisungen</b>		168	von übrigen Bereichen
Realsteuern		169	Innere Verrechnungen
000	Grundsteuer A	<b>16</b>	<b>Erstattungen von Ausgaben des Verwaltungshaushalts zusammen</b>
001	Grundsteuer B		
003	Gewerbsteuer (brutto)		
<b>00</b>	<b>Realsteuern zusammen</b>		Zuweisungen und Zuschüsse für lfd. Zwecke
	Gemeindeanteile an Gemeinschaftsteuern	170	von Bund, LAF, ERP-Sondervermögen
010 <sup>1</sup>	Einkommensteuer	171	vom Land
012	Umsatzsteuer	172	von Gemeinden/Gv
<b>01</b>	<b>Gemeindeanteile an Gemeinschaftsteuern zusammen</b>	173	von Zweckverbänden und dgl.
	Andere Steuern	174	von Trägern der gesetzlichen Sozialversicherung
022	Hundesteuer	175	von kommunalen Sonderrechnungen
024 <sup>2</sup>	Zuschlag zur Grunderwerbsteuer	176	von sonstigen öffentlichen Sonderrechnungen
027	Zweitwohnungssteuer	177	von privaten Unternehmen
029 <sup>3</sup>	Sonstige Steuern	178	von übrigen Bereichen
<b>02</b>	<b>andere Steuern zusammen</b>	<b>17</b>	<b>Zuweisungen und Zuschüsse für lfd. Zwecke zusammen</b>
	Steuerähnliche Einnahmen		Aufgabenbezogene Leistungsbeteiligung
032	Sonstige steuerähnliche Einnahmen	191	Leistungsbeteiligung bei Leistungen für Unterkunft u. Heizung an Arbeitsuchende
	Schlüsselzuweisungen	192	Leistungsbeteiligung bei Leistungen zur Sicherung des Lebensunterhalts n. §§ 19 ff SGB II (ohne Leistungen für Unterkunft und Heizung)
041	vom Land	193	Leistungsbeteiligung bei der Eingliederung von Arbeitsuchenden nach § 16 Abs. 1 und 2 Satz 2 Nr. 5 und 6, Abs. 3 und Abs. 4 SGB II
	Bedarfszuweisungen	<b>19</b>	<b>Aufgabenbezogene Leistungsbeteiligung zusammen</b>
051	vom Land		
	Sonstige allgemeine Zuweisungen		<b>Sonstige Finanzeinnahmen</b>
060	vom Bund		Zinseinnahmen
061	vom Land	202	von Gemeinden/Gv
062	von Gemeinden/Gv	203	von Zweckverbänden und dgl.
063	von Verwaltungsgemeinschaften	204	von Trägern der gesetzlichen Sozialversicherung
	Allgemeine Umlagen	205	von kommunalen Sonderrechnungen
072	von Gemeinden/Gv	206	von sonstigen öffentlichen Sonderrechnungen
	Allg. Zuweisungen aus bes. Abrechnungsverfahren	207	von privaten Unternehmen
081	Überlassung des Aufkommens an Verwarnungsgeldern und Geldbußen	208	von übrigen Bereichen
		209	aus inneren Darlehen
092	Leistungen des Landes aus der Umsetzung des Vierten Gesetzes für Moderne Dienstleistungen am Arbeitsmarkt	<b>20</b>	<b>Zinseinnahmen zusammen</b>
	Einnahmen aus Verwaltung und Betrieb	21	Gewinnanteile von wirtschaftlichen Unternehmen und aus Beteiligungen
10	Verwaltungsgebühren	22	Konzessionsabgaben
11	Benutzungsgebühren und ähnliche Entgelte		Schuldendiensthilfen
12	Zweckgebundene Abgaben	230	von Bund, LAF, ERP-Sondervermögen
13	Einnahmen aus Verkauf	231	vom Land
14	Mieten und Pachten	232	von Gemeinden/Gv
15	Sonstige Verwaltungs- und Betriebseinnahmen	233	von Zweckverbänden und dgl.
	Erstattungen von Ausgaben des Verwaltungshaushalts	234	von Trägern der gesetzlichen Sozialversicherung
160	von Bund, LAF, ERP-Sondervermögen	235	von kommunalen Sonderrechnungen
161	vom Land	236	von sonstigen öffentlichen Sonderrechnungen
162	von Gemeinden/Gv	237	von privaten Unternehmen
163	von Zweckverbänden und dgl.	238	von übrigen Bereichen
164	von Trägern der gesetzlichen Sozialversicherung	<b>23</b>	<b>Schuldendiensthilfen zusammen</b>
165	von kommunalen Sonderrechnungen		<b>Ersatz von sozialen Leistungen außerhalb von Einrichtungen</b>
166	von sonstigen öffentlichen Sonderrechnungen	240	Kostenbeiträge und Aufwendungsersatz; Kostenersatz - überörtlicher Träger
167	von privaten Unternehmen	241	Kostenbeiträge und Aufwendungsersatz; Kostenersatz - örtlicher Träger
		242	Unterhaltsansprüche gegen bürgerlich-rechtlich Unterhaltsverpflichtete - überörtlicher Träger

<sup>1</sup> Einschl. Gemeindeanteil am Zinsabschlag.

<sup>2</sup> Nach altem Recht (Restbeträge).

<sup>3</sup> Einschl. Restbeträge aus Bagatelsteuern.

243	Unterhaltsansprüche gegen bürgerlich-rechtlich Unterhaltsverpflichtete - örtlicher Träger
244	Leistungen von Sozialleistungsträgern - überörtlicher Träger
245	Leistungen von Sozialleistungsträgern - örtlicher Träger
246	Sonstige Ersatzleistungen - überörtlicher Träger
247	Sonstige Ersatzleistungen - örtlicher Träger
248	Rückzahlung gewährter Hilfen (einschließlich Zinsen von Darlehen) - überörtlicher Träger
249	Rückzahlung gewährter Hilfen (einschließlich Zinsen von Darlehen) - örtlicher Träger
<b>24</b>	<b>Ersatz von sozialen Leistungen außerhalb von Einrichtungen zusammen</b>
	Ersatz v. sozialen Leistungen in Einrichtungen
250	Kostenbeiträge und Aufwendungsersatz; Kostenersatz - überörtlicher Träger
251	Kostenbeiträge und Aufwendungsersatz; Kostenersatz - örtlicher Träger
252	Unterhaltsansprüche gegen bürgerlich-rechtlich Unterhaltsverpflichtete - überörtlicher Träger
253	Unterhaltsansprüche gegen bürgerlich-rechtlich Unterhaltsverpflichtete - örtlicher Träger
254	Leistungen von Sozialleistungsträgern - überörtlicher Träger
255	Leistungen von Sozialleistungsträgern - örtlicher Träger
256	Sonstige Ersatzleistungen - überörtlicher Träger
257	Sonstige Ersatzleistungen - örtlicher Träger
258	Rückzahlung gewährter Hilfen (einschließlich Zinsen von Darlehen) - überörtlicher Träger
259	Rückzahlung gewährter Hilfen (einschließlich Zinsen von Darlehen) - örtlicher Träger
<b>25</b>	<b>Ersatz von sozialen Leistungen in Einrichtungen zusammen</b>
26	Weitere Finanzeinnahmen
	Kalkulatorische Einnahmen
270	Abschreibungen
271	Abschreibungen aus Zuwendungs-finanziertem Vermögen
275	Verzinsung des Anlagekapitals
28	Zuführungen vom Vermögenshaushalt
295	Ist-Überschuss des Verwaltungshaushalts
<b>299</b>	<b>Einnahmen des Verwaltungshaushalts</b>

#### Einnahmen des Vermögenshaushalts

30	Zuführung vom Verwaltungshaushalt
31	Entnahmen aus Rücklagen
	Rückflüsse von Darlehen
322	von Gemeinden/Gv
323	von Zweckverbänden und dgl.
324	von Trägern der gesetzlichen Sozialversicherung
325	von kommunalen Sonderrechnungen
326	von sonstigen öffentlichen Sonderrechnungen
327	von privaten Unternehmen
328	von übrigen Bereichen
<b>32</b>	<b>Rückflüsse von Darlehen zusammen</b>

33	Einnahmen aus der Veräußerung von Beteiligungen und Rückflüsse von Kapitaleinlagen
	Einnahmen aus der Veräußerung von Sachen des Anlagevermögens
340	Grundstücke
345	Bewegliche Sachen
35	Beiträge und ähnliche Entgelte
	Zuweisungen und Zuschüsse für Investitionen und Investitionsförderungsmaßnahmen
360	von Bund, LAF, ERP-Sondervermögen
361	von Land
362	von Gemeinden/Gv
363	von Zweckverbänden und dgl.
364	von Trägern der gesetzlichen Sozialversicherung
365	von kommunalen Sonderrechnungen
366	von sonstigen öffentlichen Sonderrechnungen
367	von privaten Unternehmen
368	von übrigen Bereichen
<b>36</b>	<b>Zuweisungen und Zuschüsse für Investitionen und Investitionsförderungsmaßnahmen zusammen</b>
	Einnahmen aus Krediten und inneren Darlehen
370	von Bund, LAF, ERP-Sondervermögen
371	von Land
372	von Gemeinden/Gv
373	von Zweckverbänden und dgl.
374	von Trägern der gesetzlichen Sozialversicherung
375	von kommunalen Sonderrechnungen
376	von sonstigen öffentlichen Sonderrechnungen
377	von privaten Unternehmen
378	von übrigen Bereichen
379	Innere Darlehen
<b>37</b>	<b>Einnahmen aus Krediten und inneren Darlehen zusammen</b>
392	Durchbuchung von Soll-Fehlbeträgen
395	Ist-Überschuss des Vermögenshaushalts
<b>398</b>	<b>Einnahmen des Vermögenshaushalts</b>
<b>399</b>	<b>Einnahmen des Verwaltungs- und Vermögenshaushalts</b>

#### Personalausgaben

40	Aufwendungen für ehrenamtliche Tätigkeit
	Dienstbezüge und dgl.
410	Beamte
411	Versorgungsrücklage für aktive Beamte
414	Tariflich Beschäftigte
416	Beschäftigungsentgelte und dgl.
	Versorgungsbezüge und dgl.
420	Beamte
421	Versorgungsrücklage für Versorgungsempfänger
424	Tariflich Beschäftigte
428	Sonstige
	Beiträge zu Versorgungskassen
430	Beamte
434	Tariflich Beschäftigte
438	Sonstige
	Beiträge zur gesetzlichen Sozialversicherung
440	Beamte
444	Tariflich Beschäftigte
448	Sonstige

- 45 Beihilfen, Unterstützungen und dgl.  
46 Personal-Nebenausgaben

#### 4 Personalausgaben zusammen

##### Sächlicher Verwaltungs- u. Betriebsaufwand

- 50 Unterhalt der Grundstücke und baulichen Anlagen  
51 Unterhalt des sonstigen unbeweglichen Vermögens  
52 Geräte, Ausstattungs- und Ausrüstungsgegenstände, sonstige Gebrauchsgegenstände  
53 Mieten und Pachten  
54 Bewirtschaftung der Grundstücke, baulichen Anlagen usw.  
55 Haltung von Fahrzeugen  
56 Besondere Aufwendungen für Bedienstete  
57/578 Kosten der zuschussfähigen Lernmittel  
638<sup>4</sup> Weitere Verwaltungs- u. Betriebsausgaben  
639 Schülerbeförderung  
64 Steuern, Versicherungen, Schadensfälle  
65 Geschäftsausgaben  
660 Verfügungsmittel  
661 Mitgliedsbeiträge  
662 Vermischte Ausgaben

#### 5<sup>5</sup> Sächlicher Verwaltungs- und Betriebsaufwand zusammen

##### Erstattungen von Ausgaben des Verwaltungshaushalts

- 670 an Bund, LAF, ERP-Sondervermögen  
671 an Land  
672 an Gemeinden/Gv  
673 an Zweckverbände und dgl.  
674 an Träger der gesetzlichen Sozialversicherung  
675 an kommunale Sonderrechnungen  
676 an sonstige öffentliche Sonderrechnungen  
677 an private Unternehmen  
678 an übrige Bereiche  
679 Innere Verrechnungen

#### 67 Erstattungen von Ausgaben des Verwaltungshaushalts zusammen

- Kalkulatorische Kosten  
680 Abschreibungen  
681 Abschreibungen aus Zuwendungs-finanziertem Vermögen  
685 Verzinsung des Anlagekapitals

##### Aufgabenbezogene Leistungsbeteiligung

- 690 Leistungsbeteiligung bei Leistungen für Unterkunft und Heizung nach § 22 Abs. 1 SGB II  
691 Leistungsbeteiligung bei Leistungen für Unterkunft und Heizung nach § 22 Abs. 3 SGB II  
692 Leistungsbeteiligung bei Leistungen zur Eingliederung von Arbeitsuchenden nach § 16 Abs. 2 Satz 2 Nr. 1 bis 4 SGB II  
693 Leistungsbeteiligung bei einmaligen Leistungen an Arbeitsuchende nach § 23 Abs. 3 SGB II  
694 Leistungsbeteiligung beim Arbeitslosengeld II nach § 19 ff. SGB II (ohne Leistungen für Unterkunft u. Heizung)  
695 Leistungsbeteiligung bei der Eingliederung Arbeitsuchender nach § 16 Abs. 1 und Abs. 2 Satz 2 Nr. 5 und 6, Abs. 3 und 4 SGB II  
696 Leistungen für Bildung und Teilhabe nach § 28 SGB II im Rahmen einer gemeinsamen Einrichtung

#### 69 Aufgabenbezogene Leistungsbeteiligung zusammen

<sup>4</sup> Zusammenfassung der Gruppen 57 - 63, ohne UGr. 577, 578 und 639

<sup>5</sup> Hauptgruppe 5 = Summe der Gruppierungen 50 bis 662

#### Zuweisungen und Zuschüsse (nicht für Investitionen)

- 70 Zuschüsse für laufende Zwecke an soziale oder ähnliche Einrichtungen

##### Zuweisungen und sonstige Zuschüsse für laufende Zwecke

- 710 an Bund, LAF, ERP-Sondervermögen  
711 an Land  
712 an Gemeinden/Gv  
713 an Zweckverbände und dgl.  
714 an Träger der gesetzlichen Sozialversicherung  
715 an kommunale Sonderrechnungen  
716 an sonstige öffentliche Sonderrechnungen  
717 an private Unternehmen  
718 an übrige Bereiche

#### 71 Zuweisungen und sonstige Zuschüsse für laufende Zwecke zusammen

- Schuldendiensthilfen  
722 an Gemeinden/Gv  
723 an Zweckverbände und dgl.  
724 an Träger der gesetzlichen Sozialversicherung  
725 an kommunale Sonderrechnungen  
726 an sonstige öffentliche Sonderrechnungen  
727 an private Unternehmen  
728 an übrige Bereiche

#### 72 Schuldendiensthilfen zusammen

- 730 Leistungen der Sozialhilfe einschl. Grundsicherung im Alter und bei Erwerbsminderung an natürliche Personen außerhalb von Einrichtungen - überörtlicher Träger

- 735 Leistungen der Sozialhilfe einschl. Grundsicherung im Alter und bei Erwerbsminderung an natürliche Personen außerhalb von Einrichtungen - örtlicher Träger

- 739 Leistungen für Bildung und Teilhabe an natürliche Personen außerhalb von Einrichtungen

- 740 Leistungen der Sozialhilfe einschl. Grundsicherung im Alter und bei Erwerbsminderung an natürliche Personen innerhalb von Einrichtungen - überörtlicher Träger

- 745 Leistungen der Sozialhilfe einschl. Grundsicherung im Alter und bei Erwerbsminderung an natürliche Personen innerhalb von Einrichtungen - örtlicher Träger

- 749 Leistungen für Bildung und Teilhabe an natürliche Personen innerhalb von Einrichtungen

- 75 Leistungen an Kriegsoffer und ähnliche Berechtigte

- 76 Leistungen der Jugendhilfe außerh. von Einrichtungen

- 77 Leistungen der Jugendhilfe in Einrichtungen

##### Sonstige soziale Leistungen

- 781 Bildung und Teilhabe nach § 6b Bundeskindergeldgesetz  
782 Originäre Leistungen für Bildung und Teilhabe nach § 28 SGB II  
783 Leistungen für Unterkunft und Heizung an Arbeitsuchende nach § 22 SGB II  
784 Leistungen zur Eingliederung Arbeitsuchender n. § 16 Abs. 2 Satz 2 Nr. 1 bis 4 SGB II  
785 Einmalige Leistung an Arbeitsuchende nach § 23 Abs. 3 SGB II  
786 Leistungen zur Sicherung des Lebensunterhalts Arbeitslosengeld II nach §§ 19 ff SGB II (ohne Leistungen für Unterkunft und Heizung)  
787 Leistungen zur Eingliederung von Arbeit-suchenden nach § 16 Abs. 1 und Abs. 2 Satz 2 Nr. 5 und 6, Abs. 3 und 4 SGB II

- 788 Weitere soziale Leistungen

#### 78 Sonstige soziale Leistungen zusammen

**Sonstige Finanzausgaben**

	Zinsausgaben
800	an Bund, LAF, ERP-Sondervermögen
801	an Land
802	an Gemeinden/Gv
803	an Zweckverbände und dgl.
804	an Träger der gesetzlichen Sozialversicherung
805	an kommunale Sonderrechnungen
806	an sonstige öffentliche Sonderrechnungen
807	an private Unternehmen
808	an übrige Bereiche
809	für innere Darlehen
<b>80</b>	<b>Zinsausgaben zusammen</b>
	Steuerbeteiligungen
810	Gewerbesteuerumlage
	Allgemeine Zuweisungen
821	an Land
822	an Gemeinden/Gv
<b>82</b>	<b>Allgemeine Zuweisungen zusammen</b>
	Allgemeine Umlagen
831	an Land (Solidarumlage netto)
832	an Gemeinden/Gv
833	an Verwaltungsgemeinschaften
<b>83</b>	<b>Allgemeine Umlagen zusammen</b>
84	Weitere Finanzausgaben
86	Zuführung zum Vermögenshaushalt
895	Ist-Fehlbetrag des Verwaltungshaushalts
<b>899</b>	<b>Ausgaben des Verwaltungshaushalts</b>
90	Zuführung zum Verwaltungshaushalt
91	Zuführungen an Rücklagen
	Gewährung von Darlehen
922	an Gemeinden/Gv
923	an Zweckverbände und dgl.
924	an Träger der gesetzlichen Sozialversicherung
925	an kommunale Sonderrechnungen
926	an sonstige öffentliche Sonderrechnungen
927	an private Unternehmen
928	an übrige Bereiche
<b>92</b>	<b>Gewährung von Darlehen zusammen</b>
930	Erwerb von Beteiligungen, Kapitaleinlagen
932	Erwerb von Grundstücken
935	Erwerb von beweglichen Sachen des Anlagevermögens
94 <sup>6</sup>	Baumaßnahmen
	davon:
B01	Allgemeine Verwaltung (EPI. 0)
B02	Schulen (EPI. 2)
B03	Eigene Sportstätten (A 56)
B04	Städtebauliche Planung, Vermessung, Bauordnung (A 61)
B05	Wohnungsbauförderung und -fürsorge (A 62)
B06	Gemeinde-, Kreis-, Landes- und Bundesstraßen (A 63-66)
B07	Abwasserbeseitigung (A 70)
B08	Abfallbeseitigung (A 72)
B09	Versorgungsunternehmen (A 81)
B10	Verkehrsunternehmen (A 82)
B11	Allgemeines Grundvermögen (A 88)
B12	Übrige Aufgabenbereiche (Rest)

<sup>6</sup> Zusammenfassung der Gruppen 94 - 96

	Tilgung von Krediten, Rückzahlung von inneren Darlehen
970	an Bund, LAF, ERP-Sondervermögen
971	an Land
972	an Gemeinden/Gv
973	an Zweckverbände und dgl.
974	an Träger der gesetzlichen Sozialversicherung
975	an kommunale Sonderrechnungen
976	an sonstige öffentliche Sonderrechnungen
977	an private Unternehmen
978	an übrige Bereiche
979	Rückzahlung innerer Darlehen
<b>97</b>	<b>Tilgung von Krediten, Rückzahlung von inneren Darlehen zusammen</b>
	Zuweisungen und Zuschüsse für Investitionen
980	an Bund, LAF, ERP-Sondervermögen
981	an Land
982	an Gemeinden/Gv
983	an Zweckverbände und dgl.
984	an Träger der gesetzlichen Sozialversicherung
985	an kommunale Sonderrechnungen
986	an sonstige öffentliche Sonderrechnungen
987	an private Unternehmen
988	an übrige Bereiche
<b>98</b>	<b>Zuweisungen und Zuschüsse für Investitionen zusammen</b>
	Sonstiges
990	Kreditbeschaffungskosten
991	Ablösung von Dauerlasten
992	Deckung von Fehlbeträgen (Soll-Fehlbetr.)
995	Ist-Fehlbetrag des Vermögenshaushalts

**998 Ausgaben des Vermögenshaushalts****999 Ausgaben des Verwaltungs- und Vermögenshaushalts****B. Bewirtschaftete Fremdmittel****Einnahmen**

F02Katastrophenschutz (A 14) **aus Gr. 160**  
 F04Wohngeld (UA 488) **aus Gr. 161**  
 (nur Landkreise und Kreisfreie Städte)

**F06Einnahmen zusammen****Ausgaben**

F08Katastrophenschutz (A 14) **aus Gr. 50-66**  
 F10Wohngeld (UA 488) **aus Gr. 788**  
 (nur Landkreise und Kreisfreie Städte)

**F12Ausgaben zusammen****C. Schulden****1. Schulden insgesamt**

S11	Stand Ende des Vorjahres
S12	Berichtigung im Berichtszeitraum
S13	Stand zum jeweiligen Quartalsende bzw. Jahresende
	Schulden bei den öffentlichen Haushalten (Gr. 371 – 373 bzw. 971 – 973)
S22	Berichtigung im Berichtszeitraum
S23	Stand zum jeweiligen Quartalsende bzw. Jahresende

Schulden am Kreditmarkt und bei sonstigen öffentlichen Bereichen (Gr. 374 – 378 bzw. 974 – 978)

S31	Stand Ende des Vorjahres
S32	Berichtigung im Berichtszeitraum
S33	Stand zum jeweiligen Quartalsende bzw. Jahresende

**2. Innere Darlehen (Gr. 379 bzw. 979)**

S41	Stand Ende des Vorjahres
S42	Berichtigung im Berichtszeitraum

S43 Stand zum jeweiligen  
Quartalsende bzw. Jahresende

### 3. Kassenkredite

S51 Stand Ende des Vorjahres  
S52 Berichtigung im Berichtszeitraum  
S53 Stand zum jeweiligen  
Quartalsende bzw. Jahresende

### D. Hebesätze in %

(nicht bei Bezirken und Verwaltungsgemeinschaften  
vorhanden)

H11 Grundsteuer A (gemäß Haushaltssatzung)  
H21 Grundsteuer B (gemäß Haushaltssatzung)  
H31 Gewerbesteuer (gemäß Haushaltssatzung)

### E. Umlagesatz zur Berechnung der Kreis- bzw. Bezirksumlage in % (nur Landkreisen bzw. Bezirken)

U12 Kreis- bzw. Bezirksumlage

### F. Nachrichtlich

N02 Überlassung des Aufkommens aus der  
Grunderwerbsteuer nach Art. 8 FAG  
(aus UGr. 061)  
N03 Überlassung des Kostenaufkommens des staatli-  
chen Landratsamtes an den Landkreis nach Art. 7  
(2) FAG (aus UGr. 061)  
N05 Fremdenverkehrsbeitrag  
N06 Kurbeitrag


Aktuelle  
Veröffentlichungen  
unter  
[q.bayern.de/webshop](http://q.bayern.de/webshop)



## Statistisches Jahrbuch für Bayern 2015

Das Statistische Jahrbuch für Bayern ist das Standardwerk der amtlichen Statistik in Bayern seit 1894. Umfassend und informativ bietet es jährlich die aktuellsten Statistikdaten über Land, Leben, Leute, Politik, Wissenschaft und Wirtschaft in Bayern an.

Auf über 600 Seiten enthält es die wichtigsten Ergebnisse aller amtlichen Statistiken – in Form von Tabellen, Graphiken oder Karten – zum Teil mit langjährigen Vergleichsdaten und Zeitreihen. Ebenso werden ausgewählte wichtige Strukturdaten für Regierungsbezirke, kreisfreie Städte und Landkreise sowie Regionen Bayerns, aber auch für alle Bundesländer und die EU-Mitgliedstaaten dargestellt. Daten aus Statistiken anderer Dienststellen und Organisationen vervollständigen das Angebot.



### Preise

Buch 39,00 € | DVD (PDF) 12,00 € | Buch+DVD 46,00 € | Datei (PDF) 12,00 €



## Bayern Daten 2015

Die Bayern Daten sind ein kleiner Auszug aus dem Statistischen Jahrbuch. Auf ca. 30 Seiten sind die wichtigsten bayerischen Strukturdaten aus Wirtschaft, Gesellschaft und Politik in Tabellen und Grafiken dargestellt.

### Preise

Heft 0,55 € | Datei kostenlos

**Bayerisches Landesamt für Statistik – Vertrieb**, St.-Martin-Straße 47, 81541 München  
Telefon 089 2119-3205 | Telefax 089 2119-3457 | [vertrieb@statistik.bayern.de](mailto:vertrieb@statistik.bayern.de)